



Convocatòria general de subvencions 2017

Memòria anual

Índex

01. [Novetats convocatòria general 2017](#)
02. [Presentació de sol·licituds](#)
03. [Presentació telemàtica de sol·licituds](#)
04. [Error en la presentació de sol·licituds](#)
05. [Perfil del sol·licitant](#)
06. [Resolució provisional de sol·licituds](#)
07. [Anàlisi d'al·legacions entre la provisional i la definitiva](#)
08. [Resolucions definitives de les sol·licituds](#)
09. [Pressupost i Anàlisi d'imports](#)
10. [Resum per Òrgans Gestors](#)
11. [Accions de Suport des de la Oficina Central de Subvencions](#)



01

Novetats convocatòria general 2017

B

C

NOVETATS 2017



DE 26 ÀMBITS A 25: ECONOMIA COOPERATIVA, SOCIAL I SOLIDÀRIA OPTA PER UNA CONVOCATÒRIA ESPECÍFICA.



INCOPORACIÓ DE L'IMEB I DE LA NOVA GERÈNCIA DE EMPRESA, CULTURA I INNOVACIÓ



ES MANTENEN 90 PROGRAMES



LA NO COMUNICACIÓ DEL COMPTE BANCARI DELS ATORGANTS COMPARATARÀ D' OFICI L'ANUL·LACIÓ DE L'ORDRE DE PAGAMENT I REVOCACIÓ DE LA SUBVENCIÓ ATORGADA



AMB LA JUSTIFICACIÓ HAURAN DE PORTAR LES FACTURES ORIGINALS DE COM A MÍNIM L' IMPORT ATORGAT



CESSIÓ DEL DRETS DE REPRODUCCIÓ I COMUNICACIÓ DEL PROJECTE SUBVENCIAT, NO EXCLUSIVA A L' AJUNTAMENT DE BARCELONA

02

Presentació de sol·licituds

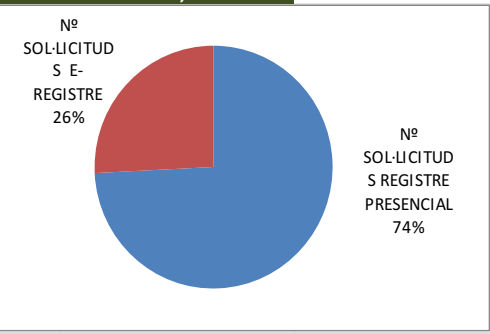
B

C

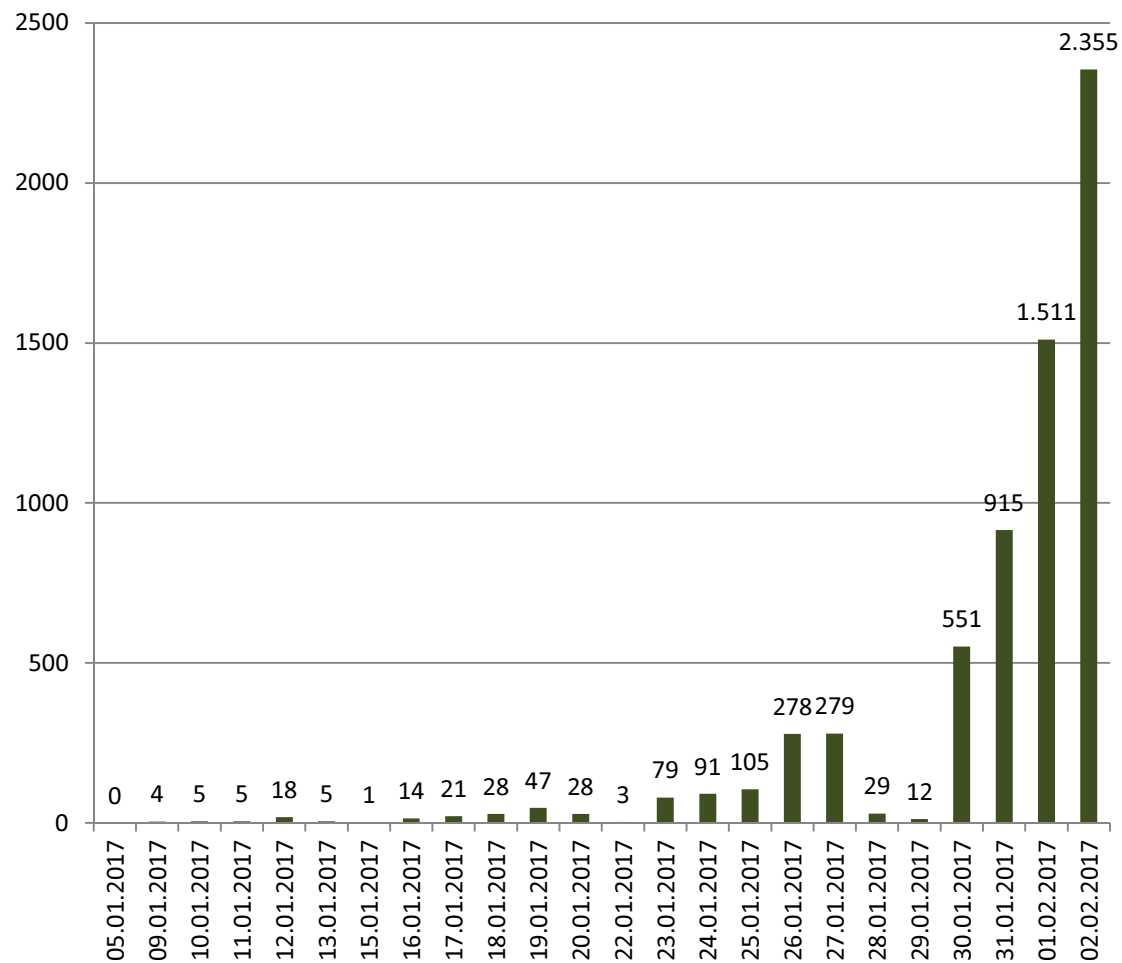


Presentació de sol·licituds per dia

DATA REGISTRE	Nº SOL·LICITUDS REGISTRE PRESENCIAL	Nº SOL·LICITUDS E-REGISTRE	TOTAL ACUMULAT	%TOTAL PRESENTACIO	%TOTAL ACUMULAT
05.01.2017	0	0	0	0,00	0,0
09.01.2017	3	1	4	0,06	0,1
10.01.2017	4	1	5	0,08	0,1
11.01.2017	4	1	5	0,08	0,2
12.01.2017	15	3	18	0,28	0,5
13.01.2017	2	3	5	0,08	0,6
15.01.2017	0	1	1	0,02	0,6
16.01.2017	13	1	14	0,22	0,8
17.01.2017	16	5	21	0,33	1,1
18.01.2017	24	4	28	0,44	1,6
19.01.2017	39	8	47	0,74	2,3
20.01.2017	27	1	28	0,44	2,8
22.01.2017	0	3	3	0,05	2,8
23.01.2017	64	15	79	1,24	4,0
24.01.2017	76	15	91	1,43	5,5
25.01.2017	88	17	105	1,64	7,1
26.01.2017	238	40	278	4,35	11,5
27.01.2017	224	55	279	4,37	15,8
28.01.2017	2	27	29	0,45	16,3
29.01.2017	0	12	12	0,19	16,5
30.01.2017	400	151	551	8,63	25,1
31.01.2017	750	165	915	14,33	39,4
01.02.2017	1011	500	1.511	23,67	63,1
02.02.2017	1722	633	2.355	36,89	100,0
TOTAL	4.722	1.662	6.384	6.384	100,00
FORA TERMINI O ALTRES REGISTRES OFICIALS					
03.02.2017	17	0	17		
06.02.2017	34	0	51		
07.02.2017	2	0	53		
08.02.2017	7	0	60		
09.02.2017	1	0	61		
10.02.2017	2	0	63		
16.02.2017	1	0	64		
04.04.2017	1	0	65		
TOTAL	65	0	65		
Total general	4.787	1.662	6.449		



Presentació de sol·licituds per dia



5,4%

de les sol·licituds es van presentar els 15 primers dies de presentació

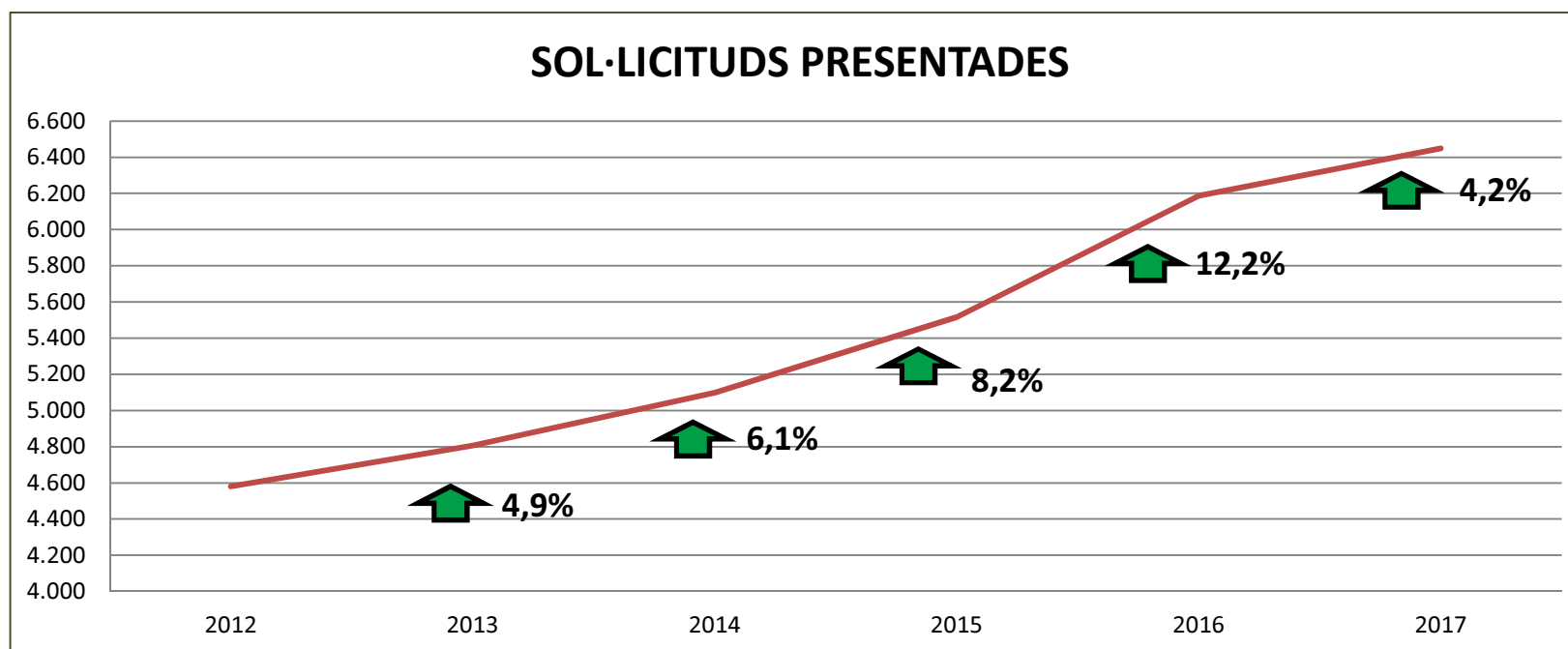
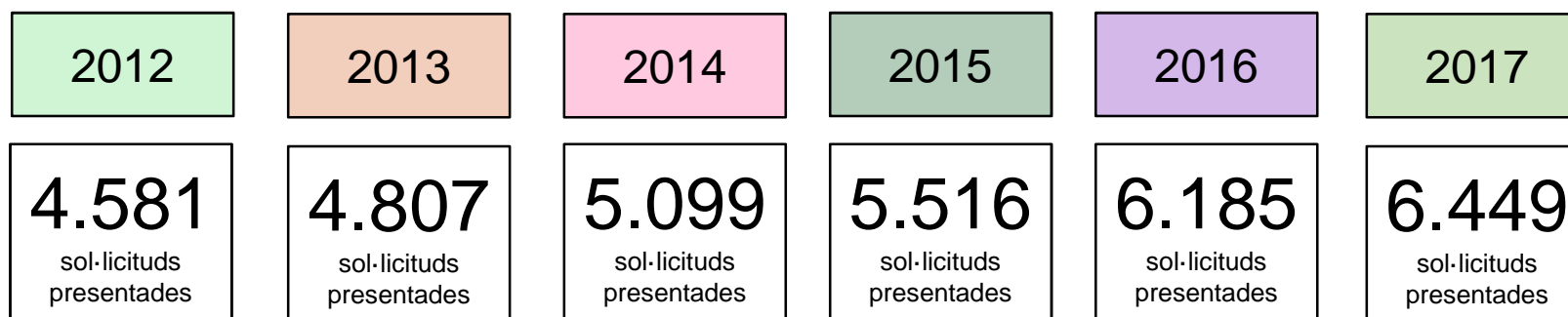
59,9%

de les sol·licituds es van presentar els 2 últims dies

36,5%

de les sol·licituds es van presentar l'últim dia

Històric presentació de sol·licituds



Sol·licituds presentades per òrgan gestor/àmbit temàtic

Òrgan gestor	Àmbit temàtic		Sol·licituds presencials	Sol·licituds telemàtiques	Total 2017	2016	%	Sol·licituds fora de termini
Ciutat Vella	A	Cultura	60	16	76	79	-3,80%	
	B	Esports	10	4	14	14	0,00%	
	C	Educació	64	8	72	88	-18,18%	1
	D	Salut	1	0	1	2	-50,0%	
	E	Gent gran	9	1	10	10	0,0%	
	F	Dones	6	1	7	7	0,0%	
	G	Joventut	11	3	14	20	-30,0%	
	H	Infància i adolescència	18	5	23	24	-4,2%	
	I	Participació ciutadana	8	1	9	8	12,5%	
	J	Associacionisme	10	6	16	16	0,0%	
	L	Civisme i convivència	2	3	5	2	150,0%	
	N	Foment d'activitats organitzatives	8	1	9	5	80,0%	
	O	Comerç de prox. i prom. Eco.	4	3	7	11	-36,4%	
	P	Persones amb discap. i/o div. Func.	8	3	11	15	-26,7%	
	Q	Acció comunitària	3	4	7	14	-50,0%	
	T	Ecologia, Urbanisme i Mobilitat	2	2	4	4	0,0%	1
	V	Inclusió	8	3	11	2	450,0%	
	X	Drets de ciutadania	2	3	5	11	-54,5%	
	TOTAL		234	67	301	332	-9,3%	2
Eixample	A	Cultura	48	7	55	50	10,0%	1
	B	Esports	18	4	22	22	0,0%	
	C	Educació	28	5	33	28	17,9%	
	D	Salut	6	3	9	7	28,6%	1
	E	Gent gran	15	3	18	17	5,9%	
	F	Dones	4	2	6	8	-25,0%	
	G	Joventut	18	2	20	25	-20,0%	
	H	Infància i adolescència	9	3	12	10	20,0%	
	I	Participació ciutadana	7	1	8	10	-20,0%	
	J	Associacionisme	12	5	17	8	112,5%	
	L	Civisme i convivència	3	0	3	3	0,0%	
	N	Foment d'activitats organitzatives	10	1	11	11	0,0%	
	O	Comerç de prox. i prom. Eco.	10	3	13	14	-7,1%	
	P	Persones amb discap. i/o div. Func.	7	4	11	19	-42,1%	
	Q	Acció comunitària	6	1	7	5	40,0%	
	T	Ecologia, Urbanisme i Mobilitat	4	1	5	6	-16,7%	
	V	Inclusió	4	0	4	0		
	X	Drets de ciutadania	0	0	0	4	-100,0%	
	TOTAL		209	45	254	247	2,8%	2

Sol·licituds presentades per òrgan gestor/àmbit temàtic

Òrgan gestor	Àmbit temàtic		Sol·licituds presencials	Sol·licituds telemàtiques	Total 2017	2016	%	Sol·licituds fora de termini
Sants-Montjuïc	A	Cultura	82	10	92	96	-4,2%	2
	B	Esports	63	3	66	50	32,0%	1
	C	Educació	32	1	33	38	-13,2%	1
	D	Salut	1	0	1	2	-50,0%	
	E	Gent gran	8	1	9	10	-10,0%	
	F	Dones	8	4	12	9	33,3%	
	G	Joventut	12	4	16	17	-5,9%	
	H	Infància i adolescència	15	2	17	17	0,0%	
	I	Participació ciutadana	7	2	9	11	-18,2%	
	J	Associacionisme	20	5	25	20	25,0%	
	L	Civisme i convivència	3	1	4	4	0,0%	
	N	Foment d'activitats organitzatives	5	1	6	5	20,0%	1
	O	Comerç de prox. i prom. Eco.	6	2	8	13	-38,5%	
	P	Persones amb discap. i/o div. Func.	13	6	19	21	-9,5%	
	Q	Acció comunitària	7	6	13	10	30,0%	
	T	Ecologia, Urbanisme i Mobilitat	3	1	4	2	100,0%	
	V	Inclusió	4	1	5	3	66,7%	
X	Drets de ciutadania	2	1	3	4	-25,0%		
	TOTAL		291	51	342	332	3,0%	5
Les Corts	A	Cultura	27	3	30	34	-11,8%	
	B	Esports	19	8	27	33	-18,2%	4
	C	Educació	15	1	16	17	-5,9%	1
	D	Salut	2	3	5	1	400,0%	
	E	Gent gran	2	1	3	3	0,0%	
	F	Dones	1	0	1	1	0,0%	
	G	Joventut	7	1	8	9	-11,1%	
	H	Infància i adolescència	2	0	2	0		
	I	Participació ciutadana	2	2	4	5	-20,0%	
	J	Associacionisme	6	1	7	4	75,0%	
	L	Civisme i convivència	0	0	0	0		
	N	Foment d'activitats organitzatives	1	3	4	3	33,3%	
	O	Comerç de prox. i prom. Eco.	3	2	5	6	-16,7%	
	P	Persones amb discap. i/o div. Func.	9	7	16	19	-15,8%	
	Q	Acció comunitària	0	0	0	0		
	T	Ecologia, Urbanisme i Mobilitat	1	1	2	2	0,0%	
	V	Inclusió	0	0	0	0		
X	Drets de ciutadania	0	0	0	0			
	TOTAL		97	33	130	137	-5,1%	5

Sol·licituds presentades per òrgan gestor/àmbit temàtic

Òrgan gestor	Àmbit temàtic		Sol·licituds presencials	Sol·licituds telemàtiques	Total 2017	2016	%	Sol·licituds fora de termini	
Sarrià-Sant Gervasi	A	Cultura	33	1	34	49	-30,6%		
	B	Esports	20	2	22	22	0,0%		
	C	Educació	27	0	27	32	-15,6%	1	
	D	Salut	1	1	2	0			
	E	Gent gran	8	0	8	7	14,3%		
	F	Dones	3	0	3	4	-25,0%		
	G	Joventut	8	0	8	10	-20,0%		
	H	Infància i adolescència	4	0	4	1	300,0%		
	I	Participació ciutadana	3	1	4	3	33,3%		
	J	Associacionisme	8	3	11	16	-31,3%		
	L	Civisme i convivència	1	0	1	1	0,0%		
	N	Foment d'activitats organitzatives	4	0	4	3	33,3%		
	O	Comerç de prox. i prom. Eco.	2	2	4	6	-33,3%		
	P	Persones amb discap. i/o div. Func.	18	5	23	35	-34,3%		
	Q	Acció comunitària	1	0	1	2	-50,0%		
	T	Ecologia, Urbanisme i Mobilitat	2	1	3	3	0,0%		
	V	Inclusió	3	0	3	0			
	X	Drets de ciutadania	1	0	1	2	-50,0%		
		TOTAL		147	16	163	196	-16,8%	1
	Gràcia	A	Cultura	36	8	44	47	-6,4%	
B		Esports	25	5	30	23	30,4%		
C		Educació	38	2	40	44	-9,1%	1	
D		Salut	2	1	3	2	50,0%		
E		Gent gran	6	2	8	8	0,0%		
F		Dones	5	0	5	4	25,0%		
G		Joventut	12	3	15	11	36,4%		
H		Infància i adolescència	6	4	10	10	0,0%		
I		Participació ciutadana	5	0	5	7	-28,6%		
J		Associacionisme	8	6	14	6	133,3%		
L		Civisme i convivència	2	0	2	1	100,0%		
N		Foment d'activitats organitzatives	5	2	7	5	40,0%		
O		Comerç de prox. i prom. Eco.	1	3	4	2	100,0%		
P		Persones amb discap. i/o div. Func.	6	5	11	16	-31,3%		
Q		Acció comunitària	0	0	0	1	-100,0%		
T		Ecologia, Urbanisme i Mobilitat	1	2	3	7	-57,1%		
V		Inclusió	5	1	6	1	500,0%		
X		Drets de ciutadania	2	1	3	5	-40,0%		
	TOTAL		165	45	210	200	5,0%	1	

Sol·licituds presentades per òrgan gestor/àmbit temàtic

Òrgan gestor	Àmbit temàtic		Sol·licituds presencials	Sol·licituds telemàtiques	Total 2017	2016	%	Sol·licituds fora de termini	
Horta-Guinardó	A	Cultura	67	9	76	88	-13,6%		
	B	Esports	52	5	57	54	5,6%	1	
	C	Educació	46	6	52	42	23,8%		
	D	Salut	1	2	3	5	-40,0%		
	E	Gent gran	13	1	14	10	40,0%		
	F	Dones	6	1	7	6	16,7%		
	G	Joventut	20	2	22	20	10,0%		
	H	Infància i adolescència	9	2	11	9	22,2%		
	I	Participació ciutadana	6	0	6	4	50,0%		
	J	Associacionisme	22	5	27	17	58,8%		
	L	Civisme i convivència	0	0	0	3	-100,0%		
	N	Foment d'activitats organitzatives	2	0	2	2	0,0%		
	O	Comerç de prox. i prom. Eco.	4	2	6	4	50,0%		
	P	Persones amb discap. i/o div. Func.	12	5	17	30	-43,3%		
	Q	Acció comunitària	4	0	4	7	-42,9%		
	T	Ecologia, Urbanisme i Mobilitat	1	2	3	3	0,0%		
	V	Inclusió	9	5	14	1	1300,0%		
	X	Drets de ciutadania	0	1	1	12	-91,7%		
		TOTAL		274	48	322	317	1,6%	1
	Nou Barris	A	Cultura	52	7	59	58	1,7%	2
B		Esports	39	5	44	39	12,8%	4	
C		Educació	23	1	24	27	-11,1%	1	
D		Salut	1	0	1	1	0,0%		
E		Gent gran	14	0	14	16	-12,5%		
F		Dones	6	0	6	6	0,0%		
G		Joventut	10	1	11	15	-26,7%		
H		Infància i adolescència	11	8	19	17	11,8%		
I		Participació ciutadana	9	2	11	14	-21,4%	1	
J		Associacionisme	22	3	25	15	66,7%		
L		Civisme i convivència	2	0	2	2	0,0%		
N		Foment d'activitats organitzatives	1	0	1	0			
O		Comerç de prox. i prom. Eco.	2	0	2	2	0,0%		
P		Persones amb discap. i/o div. Func.	2	0	2	6	-66,7%		
Q		Acció comunitària	5	0	5	4	25,0%		
T		Ecologia, Urbanisme i Mobilitat	6	0	6	3	100,0%		
V		Inclusió	2	0	2	1	100,0%		
X		Drets de ciutadania	1	0	1	4	-75,0%		
	TOTAL		208	27	235	230	2,17%	8	

Sol·licituds presentades per òrgan gestor/àmbit temàtic

Òrgan gestor	Àmbit temàtic		Sol·licituds presencials	Sol·licituds telemàtiques	Total 2017	2016	%	Sol·licituds fora de termini
Sant Andreu	A	Cultura	87	8	95	76	25,0%	
	B	Esports	40	5	45	50	-10,0%	
	C	Educació	32	4	36	34	5,9%	1
	D	Salut	2	0	2	2	0,0%	
	E	Gent gran	6	0	6	6	0,0%	
	F	Dones	6	0	6	7	-14,3%	
	G	Joventut	11	4	15	14	7,1%	
	H	Infància i adolescència	7	0	7	14	-50,0%	
	I	Participació ciutadana	8	1	9	7	28,6%	
	J	Associacionisme	7	3	10	11	-9,1%	
	L	Civisme i convivència	1	2	3	4	-25,0%	
	N	Foment d'activitats organitzatives	3	0	3	5	-40,0%	
	O	Comerç de prox. i prom. Eco.	1	2	3	2	50,0%	
	P	Persones amb discap. i/o div. Func.	1	5	6	9	-33,3%	
	Q	Acció comunitària	6	1	7	6	16,7%	
	T	Ecologia, Urbanisme i Mobilitat	1	1	2	1	100,0%	
	V	Inclusió	6	1	7	1	600,0%	
	X	Drets de ciutadania	1	0	1	7	-85,7%	
	TOTAL		226	37	263	256	2,7%	1
Sant Martí	A	Cultura	85	9	94	102	-7,8%	1
	B	Esports	81	12	93	72	29,2%	
	C	Educació	28	3	31	37	-16,2%	
	D	Salut	1	0	1	1	0,0%	
	E	Gent gran	13	1	14	13	7,7%	
	F	Dones	10	1	11	10	10,0%	
	G	Joventut	15	1	16	20	-20,0%	
	H	Infància i adolescència	14	5	19	14	35,7%	
	I	Participació ciutadana	8	2	10	12	-16,7%	
	J	Associacionisme	16	2	18	7	157,1%	
	L	Civisme i convivència	2	0	2	3	-33,3%	
	N	Foment d'activitats organitzatives	13	2	15	16	-6,3%	
	O	Comerç de prox. i prom. Eco.	5	2	7	6	16,7%	
	P	Persones amb discap. i/o div. Func.	18	8	26	22	18,2%	
	Q	Acció comunitària	5	2	7	7	0,0%	
	T	Ecologia, Urbanisme i Mobilitat	2	2	4	3	33,3%	
	V	Inclusió	9	3	12	2	500,0%	
	X	Drets de ciutadania	2	1	3	14	-78,6%	
	TOTAL		327	56	383	361	6,09%	1
TOTAL Districtes			2.178	425	2.603	2.608	-0,19%	27

Sol·licituds presentades per òrgan gestor/àmbit temàtic

Estructura	Òrgan gestor	Àmbit temàtic	Nº sol·licituds presencials	Nº sol·licituds telemàtiques	Total 2017	2016	%	Sol·licituds fora de termini	
Gerències	Drets Socials	D	Salut	143	89	232	202	14,85%	3
		E	Gent gran	40	20	60	65	-7,69%	
			Dones			0	140		
		G	Joventut	58	42	100	97	3,09%	
		H	Infància i adolescència	75	50	125	95	31,58%	
			Immigració-Acollida			0	67		
			LGTBI			0	54		
		V	Inclusió	75	44	119	141	-15,60%	
		TOTAL Ger. Drets Socials		391	245	636	861	-26,13%	3
	Ecologia Urbana	T	Ecologia, Urbanisme i Mobilitat	96	51	147	127	15,75%	1
		M	Benestar animal	34	4	38	34	11,76%	4
			TOTAL Ger. Ecologia Urbana	130	55	185	161	14,91%	5
	Presidència i Economia		Comerç de prox. i prom. Eco.			0	276		
		R	Temps i eco. de les cures	36	14	50	41	21,95%	1
		U	Consum responsable	47	33	80	61	31,15%	
			Economia coop., soc. i solid.			0	74		
		TOTAL Ger. Pres i Eco	83	47	130	452	-71,24%	1	
	Empresa, Cultura i Innovació	O	Comerç de prox. i prom. Eco.	187	40	227			
			TOTAL Ger. Empr,Cult i Innov	187	40	227			0
	Drets de Ciutadania, Participació i Transparència	I	Participació ciutadana	40	15	55	75	-26,67%	1
		F	Dones	103	70	173			
		K	Immigració-Acollida	59	35	94			
		J	Associacionisme	151	88	239	186	28,49%	4
		N	Foment activitats organitzatives	17	22	39			1
		Q	Acció comunitària	31	18	49	48	2,08%	
		S	Afers religiosos	37	8	45	50	-10,00%	
		W	LGTBI	35	34	69			1
X		Drets de ciutadania	83	56	139	96	44,79%	2	
Y		Promoció de la conv. i intercult.	120	66	186	160	16,25%	2	
		TOTAL Drets Ciu, Part, Tra.	676	412	1.088	615	76,91%	11	
	TOTAL GERÈNCIES		1.467	799	2.266	2.089	8,47%	20	
Instituts	Institut de Cultura	A	Cultura	525	216	741	794	-6,68%	11
	Institut d' Esports	B	Esports	366	57	423	536	-21,08%	4
	Institut Persones Discapacitat	P	Persones amb discapacitat i/o diversitat funcional	121	99	220	160	37,50%	0
	Institut Educació	C	Educació	130	66	196			5
		TOTAL INSTITUTS		1142	438	1.580	1.490	6,38%	20

Sol·licituds presentades per òrgan gestor/àmbit temàtic

	Nº sol·licituds presencials	Nº sol·licituds telemàtiques	Total 2017	2016	%	Sol·licituds fora de termini
TOTAL	4.787	1.662	6.449	6.187	4,23%	67

Sol·licituds presentades per òrgan gestor/àmbit temàtic

Òrgan gestor	Àmbit temàtic		Sol·licituds presencials	Sol·licituds telemàtiques	Total 2017	2016	%	Sol·licituds fora de termini
Ciutat Vella	A	Cultura	60	16	76	79	-3,80%	
	B	Esports	10	4	14	14	0,00%	
	C	Educació	64	8	72	88	-18,18%	1
	D	Salut	1	0	1	2	-50,0%	
	E	Gent gran	9	1	10	10	0,0%	
	F	Dones	6	1	7	7	0,0%	
	G	Joventut	11	3	14	20	-30,0%	
	H	Infància i adolescència	18	5	23	24	-4,2%	
	I	Participació ciutadana	8	1	9	8	12,5%	
	J	Associacionisme	10	6	16	16	0,0%	
	L	Civisme i convivència	2	3	5	2	150,0%	
	N	Foment d'activitats organitzatives	8	1	9	5	80,0%	
	O	Comerç de prox. i prom. Eco.	4	3	7	11	-36,4%	
	P	Persones amb discap. i/o div. Func.	8	3	11	15	-26,7%	
	Q	Acció comunitària	3	4	7	14	-50,0%	
	T	Ecologia, Urbanisme i Mobilitat	2	2	4	4	0,0%	1
	V	Inclusió	8	3	11	2	450,0%	
	X	Drets de ciutadania	2	3	5	11	-54,5%	
	TOTAL		234	67	301	332	-9,3%	2
Eixample	A	Cultura	48	7	55	50	10,0%	1
	B	Esports	18	4	22	22	0,0%	
	C	Educació	28	5	33	28	17,9%	
	D	Salut	6	3	9	7	28,6%	1
	E	Gent gran	15	3	18	17	5,9%	
	F	Dones	4	2	6	8	-25,0%	
	G	Joventut	18	2	20	25	-20,0%	
	H	Infància i adolescència	9	3	12	10	20,0%	
	I	Participació ciutadana	7	1	8	10	-20,0%	
	J	Associacionisme	12	5	17	8	112,5%	
	L	Civisme i convivència	3	0	3	3	0,0%	
	N	Foment d'activitats organitzatives	10	1	11	11	0,0%	
	O	Comerç de prox. i prom. Eco.	10	3	13	14	-7,1%	
	P	Persones amb discap. i/o div. Func.	7	4	11	19	-42,1%	
	Q	Acció comunitària	6	1	7	5	40,0%	
	T	Ecologia, Urbanisme i Mobilitat	4	1	5	6	-16,7%	
	V	Inclusió	4	0	4	0		
	X	Drets de ciutadania	0	0	0	4	-100,0%	
	TOTAL		209	45	254	247	2,8%	2

Sol·licituds presentades per òrgan gestor/àmbit temàtic

Òrgan gestor	Àmbit temàtic		Sol·licituds presencials	Sol·licituds telemàtiques	Total 2017	2016	%	Sol·licituds fora de termini
Sants-Montjuïc	A	Cultura	82	10	92	96	-4,2%	2
	B	Esports	63	3	66	50	32,0%	1
	C	Educació	32	1	33	38	-13,2%	1
	D	Salut	1	0	1	2	-50,0%	
	E	Gent gran	8	1	9	10	-10,0%	
	F	Dones	8	4	12	9	33,3%	
	G	Joventut	12	4	16	17	-5,9%	
	H	Infància i adolescència	15	2	17	17	0,0%	
	I	Participació ciutadana	7	2	9	11	-18,2%	
	J	Associacionisme	20	5	25	20	25,0%	
	L	Civisme i convivència	3	1	4	4	0,0%	
	N	Foment d'activitats organitzatives	5	1	6	5	20,0%	1
	O	Comerç de prox. i prom. Eco.	6	2	8	13	-38,5%	
	P	Persones amb discap. i/o div. Func.	13	6	19	21	-9,5%	
	Q	Acció comunitària	7	6	13	10	30,0%	
	T	Ecologia, Urbanisme i Mobilitat	3	1	4	2	100,0%	
	V	Inclusió	4	1	5	3	66,7%	
X	Drets de ciutadania	2	1	3	4	-25,0%		
	TOTAL		291	51	342	332	3,0%	5
Les Corts	A	Cultura	27	3	30	34	-11,8%	
	B	Esports	19	8	27	33	-18,2%	4
	C	Educació	15	1	16	17	-5,9%	1
	D	Salut	2	3	5	1	400,0%	
	E	Gent gran	2	1	3	3	0,0%	
	F	Dones	1	0	1	1	0,0%	
	G	Joventut	7	1	8	9	-11,1%	
	H	Infància i adolescència	2	0	2	0		
	I	Participació ciutadana	2	2	4	5	-20,0%	
	J	Associacionisme	6	1	7	4	75,0%	
	L	Civisme i convivència	0	0	0	0		
	N	Foment d'activitats organitzatives	1	3	4	3	33,3%	
	O	Comerç de prox. i prom. Eco.	3	2	5	6	-16,7%	
	P	Persones amb discap. i/o div. Func.	9	7	16	19	-15,8%	
	Q	Acció comunitària	0	0	0	0		
	T	Ecologia, Urbanisme i Mobilitat	1	1	2	2	0,0%	
	V	Inclusió	0	0	0	0		
X	Drets de ciutadania	0	0	0	0			
	TOTAL		97	33	130	137	-5,1%	5

Sol·licituds presentades per òrgan gestor/àmbit temàtic

Òrgan gestor	Àmbit temàtic		Sol·licituds presencials	Sol·licituds telemàtiques	Total 2017	2016	%	Sol·licituds fora de termini	
Sarrià-Sant Gervasi	A	Cultura	33	1	34	49	-30,6%		
	B	Esports	20	2	22	22	0,0%		
	C	Educació	27	0	27	32	-15,6%	1	
	D	Salut	1	1	2	0			
	E	Gent gran	8	0	8	7	14,3%		
	F	Dones	3	0	3	4	-25,0%		
	G	Joventut	8	0	8	10	-20,0%		
	H	Infància i adolescència	4	0	4	1	300,0%		
	I	Participació ciutadana	3	1	4	3	33,3%		
	J	Associacionisme	8	3	11	16	-31,3%		
	L	Civisme i convivència	1	0	1	1	0,0%		
	N	Foment d'activitats organitzatives	4	0	4	3	33,3%		
	O	Comerç de prox. i prom. Eco.	2	2	4	6	-33,3%		
	P	Persones amb discap. i/o div. Func.	18	5	23	35	-34,3%		
	Q	Acció comunitària	1	0	1	2	-50,0%		
	T	Ecologia, Urbanisme i Mobilitat	2	1	3	3	0,0%		
	V	Inclusió	3	0	3	0			
	X	Drets de ciutadania	1	0	1	2	-50,0%		
		TOTAL		147	16	163	196	-16,8%	1
	Gràcia	A	Cultura	36	8	44	47	-6,4%	
B		Esports	25	5	30	23	30,4%		
C		Educació	38	2	40	44	-9,1%	1	
D		Salut	2	1	3	2	50,0%		
E		Gent gran	6	2	8	8	0,0%		
F		Dones	5	0	5	4	25,0%		
G		Joventut	12	3	15	11	36,4%		
H		Infància i adolescència	6	4	10	10	0,0%		
I		Participació ciutadana	5	0	5	7	-28,6%		
J		Associacionisme	8	6	14	6	133,3%		
L		Civisme i convivència	2	0	2	1	100,0%		
N		Foment d'activitats organitzatives	5	2	7	5	40,0%		
O		Comerç de prox. i prom. Eco.	1	3	4	2	100,0%		
P		Persones amb discap. i/o div. Func.	6	5	11	16	-31,3%		
Q		Acció comunitària	0	0	0	1	-100,0%		
T		Ecologia, Urbanisme i Mobilitat	1	2	3	7	-57,1%		
V		Inclusió	5	1	6	1	500,0%		
X		Drets de ciutadania	2	1	3	5	-40,0%		
	TOTAL		165	45	210	200	5,0%	1	

Sol·licituds presentades per òrgan gestor/àmbit temàtic

Òrgan gestor	Àmbit temàtic		Sol·licituds presencials	Sol·licituds telemàtiques	Total 2017	2016	%	Sol·licituds fora de termini
Horta-Guinardó	A	Cultura	67	9	76	88	-13,6%	
	B	Esports	52	5	57	54	5,6%	1
	C	Educació	46	6	52	42	23,8%	
	D	Salut	1	2	3	5	-40,0%	
	E	Gent gran	13	1	14	10	40,0%	
	F	Dones	6	1	7	6	16,7%	
	G	Joventut	20	2	22	20	10,0%	
	H	Infància i adolescència	9	2	11	9	22,2%	
	I	Participació ciutadana	6	0	6	4	50,0%	
	J	Associacionisme	22	5	27	17	58,8%	
	L	Civisme i convivència	0	0	0	3	-100,0%	
	N	Foment d'activitats organitzatives	2	0	2	2	0,0%	
	O	Comerç de prox. i prom. Eco.	4	2	6	4	50,0%	
	P	Persones amb discap. i/o div. Func.	12	5	17	30	-43,3%	
	Q	Acció comunitària	4	0	4	7	-42,9%	
	T	Ecologia, Urbanisme i Mobilitat	1	2	3	3	0,0%	
	V	Inclusió	9	5	14	1	1300,0%	
	X	Drets de ciutadania	0	1	1	12	-91,7%	
		TOTAL		274	48	322	317	1,6%
Nou Barris	A	Cultura	52	7	59	58	1,7%	2
	B	Esports	39	5	44	39	12,8%	4
	C	Educació	23	1	24	27	-11,1%	1
	D	Salut	1	0	1	1	0,0%	
	E	Gent gran	14	0	14	16	-12,5%	
	F	Dones	6	0	6	6	0,0%	
	G	Joventut	10	1	11	15	-26,7%	
	H	Infància i adolescència	11	8	19	17	11,8%	
	I	Participació ciutadana	9	2	11	14	-21,4%	1
	J	Associacionisme	22	3	25	15	66,7%	
	L	Civisme i convivència	2	0	2	2	0,0%	
	N	Foment d'activitats organitzatives	1	0	1	0		
	O	Comerç de prox. i prom. Eco.	2	0	2	2	0,0%	
	P	Persones amb discap. i/o div. Func.	2	0	2	6	-66,7%	
	Q	Acció comunitària	5	0	5	4	25,0%	
	T	Ecologia, Urbanisme i Mobilitat	6	0	6	3	100,0%	
	V	Inclusió	2	0	2	1	100,0%	
	X	Drets de ciutadania	1	0	1	4	-75,0%	
		TOTAL		208	27	235	230	2,17%

Sol·licituds presentades per òrgan gestor/àmbit temàtic

Òrgan gestor	Àmbit temàtic		Sol·licituds presencials	Sol·licituds telemàtiques	Total 2017	2016	%	Sol·licituds fora de termini
Sant Andreu	A	Cultura	87	8	95	76	25,0%	
	B	Esports	40	5	45	50	-10,0%	
	C	Educació	32	4	36	34	5,9%	1
	D	Salut	2	0	2	2	0,0%	
	E	Gent gran	6	0	6	6	0,0%	
	F	Dones	6	0	6	7	-14,3%	
	G	Joventut	11	4	15	14	7,1%	
	H	Infància i adolescència	7	0	7	14	-50,0%	
	I	Participació ciutadana	8	1	9	7	28,6%	
	J	Associacionisme	7	3	10	11	-9,1%	
	L	Civisme i convivència	1	2	3	4	-25,0%	
	N	Foment d'activitats organitzatives	3	0	3	5	-40,0%	
	O	Comerç de prox. i prom. Eco.	1	2	3	2	50,0%	
	P	Persones amb discap. i/o div. Func.	1	5	6	9	-33,3%	
	Q	Acció comunitària	6	1	7	6	16,7%	
	T	Ecologia, Urbanisme i Mobilitat	1	1	2	1	100,0%	
	V	Inclusió	6	1	7	1	600,0%	
	X	Drets de ciutadania	1	0	1	7	-85,7%	
	TOTAL		226	37	263	256	2,7%	1
Sant Martí	A	Cultura	85	9	94	102	-7,8%	1
	B	Esports	81	12	93	72	29,2%	
	C	Educació	28	3	31	37	-16,2%	
	D	Salut	1	0	1	1	0,0%	
	E	Gent gran	13	1	14	13	7,7%	
	F	Dones	10	1	11	10	10,0%	
	G	Joventut	15	1	16	20	-20,0%	
	H	Infància i adolescència	14	5	19	14	35,7%	
	I	Participació ciutadana	8	2	10	12	-16,7%	
	J	Associacionisme	16	2	18	7	157,1%	
	L	Civisme i convivència	2	0	2	3	-33,3%	
	N	Foment d'activitats organitzatives	13	2	15	16	-6,3%	
	O	Comerç de prox. i prom. Eco.	5	2	7	6	16,7%	
	P	Persones amb discap. i/o div. Func.	18	8	26	22	18,2%	
	Q	Acció comunitària	5	2	7	7	0,0%	
	T	Ecologia, Urbanisme i Mobilitat	2	2	4	3	33,3%	
	V	Inclusió	9	3	12	2	500,0%	
	X	Drets de ciutadania	2	1	3	14	-78,6%	
	TOTAL		327	56	383	361	6,09%	1
TOTAL Districtes			2.178	425	2.603	2.608	-0,19%	27

Sol·licituds presentades per òrgan gestor/àmbit temàtic

Estructura	Òrgan gestor	Àmbit temàtic	Nº sol·licituds presencials	Nº sol·licituds telemàtiques	Total 2017	2016	%	Sol·licituds fora de termini	
Gerències	Drets Socials	D	Salut	143	89	232	202	14,85%	3
		E	Gent gran	40	20	60	65	-7,69%	
			Dones			0	140		
		G	Joventut	58	42	100	97	3,09%	
		H	Infància i adolescència	75	50	125	95	31,58%	
			Immigració-Acollida			0	67		
			LGTBI			0	54		
		V	Inclusió	75	44	119	141	-15,60%	
		TOTAL Ger. Drets Socials		391	245	636	861	-26,13%	3
	Ecologia Urbana	T	Ecologia, Urbanisme i Mobilitat	96	51	147	127	15,75%	1
		M	Benestar animal	34	4	38	34	11,76%	4
			TOTAL Ger. Ecologia Urbana	130	55	185	161	14,91%	5
	Presidència i Economia		Comerç de prox. i prom. Eco.			0	276		
		R	Temps i eco. de les cures	36	14	50	41	21,95%	1
		U	Consum responsable	47	33	80	61	31,15%	
			Economia coop., soc. i solid.			0	74		
		TOTAL Ger. Pres i Eco	83	47	130	452	-71,24%	1	
	Empresa, Cultura i Innovació	O	Comerç de prox. i prom. Eco.	187	40	227			
			TOTAL Ger. Empr,Cult i Innov	187	40	227			0
	Drets de Ciutadania, Participació i Transparència	I	Participació ciutadana	40	15	55	75	-26,67%	1
		F	Dones	103	70	173			
		K	Immigració-Acollida	59	35	94			
		J	Associacionisme	151	88	239	186	28,49%	4
		N	Foment activitats organitzatives	17	22	39			1
		Q	Acció comunitària	31	18	49	48	2,08%	
		S	Afers religiosos	37	8	45	50	-10,00%	
W		LGTBI	35	34	69			1	
X		Drets de ciutadania	83	56	139	96	44,79%	2	
Y		Promoció de la conv. i intercult.	120	66	186	160	16,25%	2	
		TOTAL Drets Ciu, Part, Tra.	676	412	1.088	615	76,91%	11	
	TOTAL GERÈNCIES		1.467	799	2.266	2.089	8,47%	20	
Instituts	Institut de Cultura	A	Cultura	525	216	741	794	-6,68%	11
	Institut d' Esports	B	Esports	366	57	423	536	-21,08%	4
	Institut Persones Discapacitat	P	Persones amb discapacitat i/o diversitat funcional	121	99	220	160	37,50%	0
	Institut Educació	C	Educació	130	66	196			5
		TOTAL INSTITUTS		1142	438	1.580	1.490	6,38%	20

Sol·licituds presentades per òrgan gestor/àmbit temàtic

	Nº sol·licituds presencials	Nº sol·licituds telemàtiques	Total 2017	2016	%	Sol·licituds fora de termini
TOTAL	4.787	1.662	6.449	6.187	4,23%	67

Presentació de sol·licituds per òrgan gestor

		SOL·LICITUDS PRESENTADES 2017	SOL·LICITUDS PRESENTADES 2016	% RESPECTE 2016	
DISTRICTES	Ciutat Vella	301	332	-9,34%	↓
	Eixample	254	245	3,67%	↑
	Sants-Montjuïc	342	332	3,01%	↑
	Les Corts	130	137	-5,11%	↓
	Sarrià-Sant Gervasi	163	196	-16,84%	↓
	Gràcia	210	200	5,00%	↑
	Horta-Guinardó	322	317	1,58%	↑
	Nou Barris	235	230	2,17%	↔
	Sant Andreu	263	256	2,73%	↑
	Sant Martí	383	361	6,09%	↑
GERÈNCIES	Drets Socials	636	861	-26,13%	↓
	Ecologia Urbana	185	161	14,91%	↑
	Empresa, Cultura i Innovació (Comerç)	227			
	Presidència i Economia	130	452	-71,24%	↓
	Drets de Ciutadania, Participació i Transparència	1088	615	76,91%	↑
INSTITUTS	IB ESPORTS	423	536	-21,08%	↓
	I CULTURA B	741	794	-6,68%	↓
	IM EDUCACIÓ BARCELONA	196			
	IMP DISCAPACITAT	220	160	37,50%	↑
	TOTAL	6.449	6.185	4,27%	↑

Presentació de sol·licituds per àmbits temàtics

Àmbit temàtic		sol·licituds presentades 2017	sol·licituds presentades 2016	% RESPECTE 2016	
A	Cultura	1397	1472	-5,10%	↓
B	Esports	842	916	-8,08%	↓
C	Educació	560	387	44,70%	↑
D	Salut	260	226	15,04%	↑
E	Gent gran	164	164	0,00%	↔
F	Dones	237	205	15,61%	↑
G	Joventut	248	258	-3,88%	↓
H	Infància i adolescència	247	212	16,51%	↑
I	Participació ciutadana	130	157	-17,20%	↓
J	Associacionisme	406	304	33,55%	↑
K	Immigració-acollida	94	67	40,30%	↑
L	Civisme i convivència	22	23	-4,35%	↓
M	Drets dels animals	38	34	11,76%	↑
N	Foment d'activitats organitzatives	103	54	90,74%	↑
O	Comerç de prox. i prom. Eco.	286	342	-16,37%	↓
P	Persones amb discap. i/o div. Func.	361	352	2,56%	↑
Q	Acció comunitària	100	103	-2,91%	↓
R	Temps i economia de les cures	50	41	21,95%	↑
S	Afers religiosos	45	50	-10,00%	↓
T	Ecologia, Urbanisme i Mobilitat	183	160	14,38%	↑
U	Consum responsable	80	61	31,15%	↑
V	Inclusió	184	204	-9,80%	↓
W	LGTBI	69	54	27,78%	↑
X	Drets de ciutadania	157	107	46,73%	↑
Y	Promo de la convivència i interculturalitat	186	160	16,25%	↑
	Economia cooperativa, social i solidària	-	74		
	TOTAL	6.449	6.187	4,23%	↑



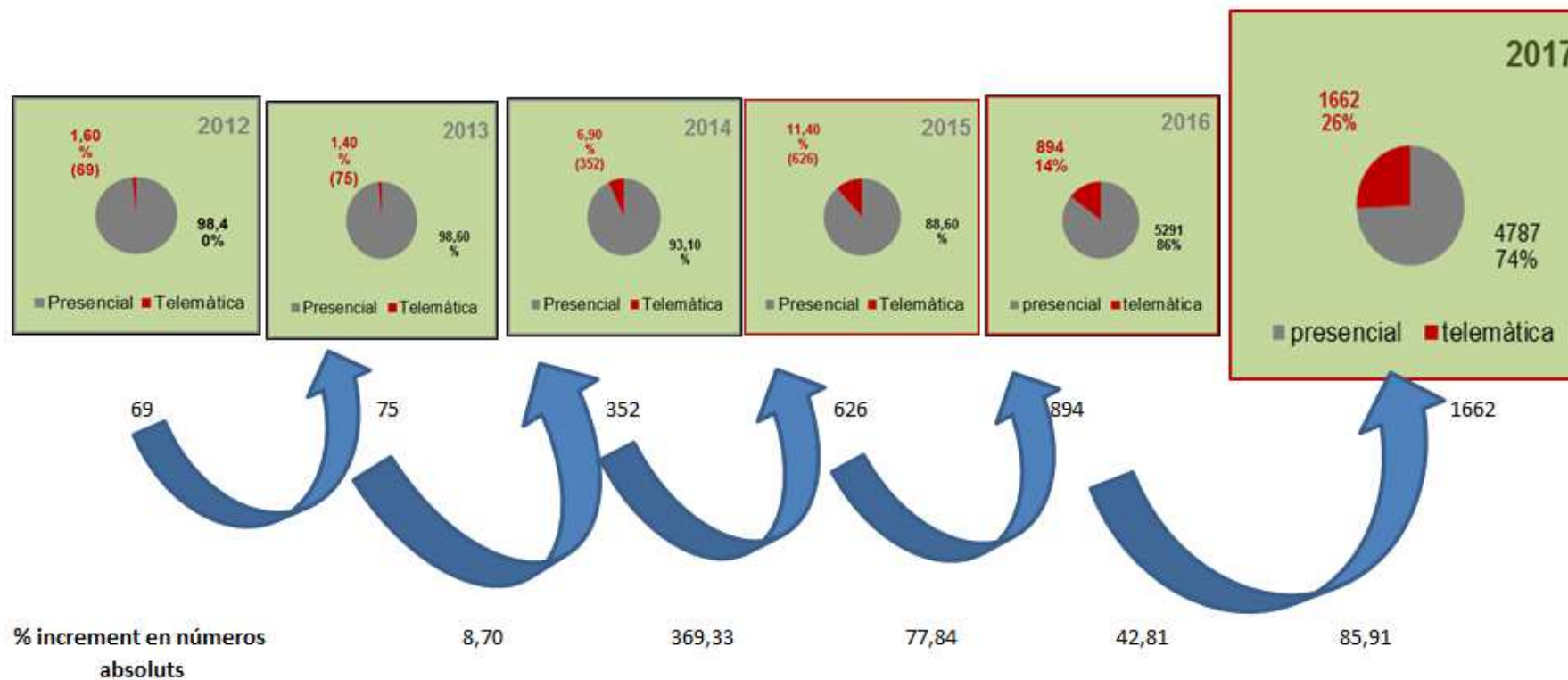
03

Presentació telemàtica de sol·licituds

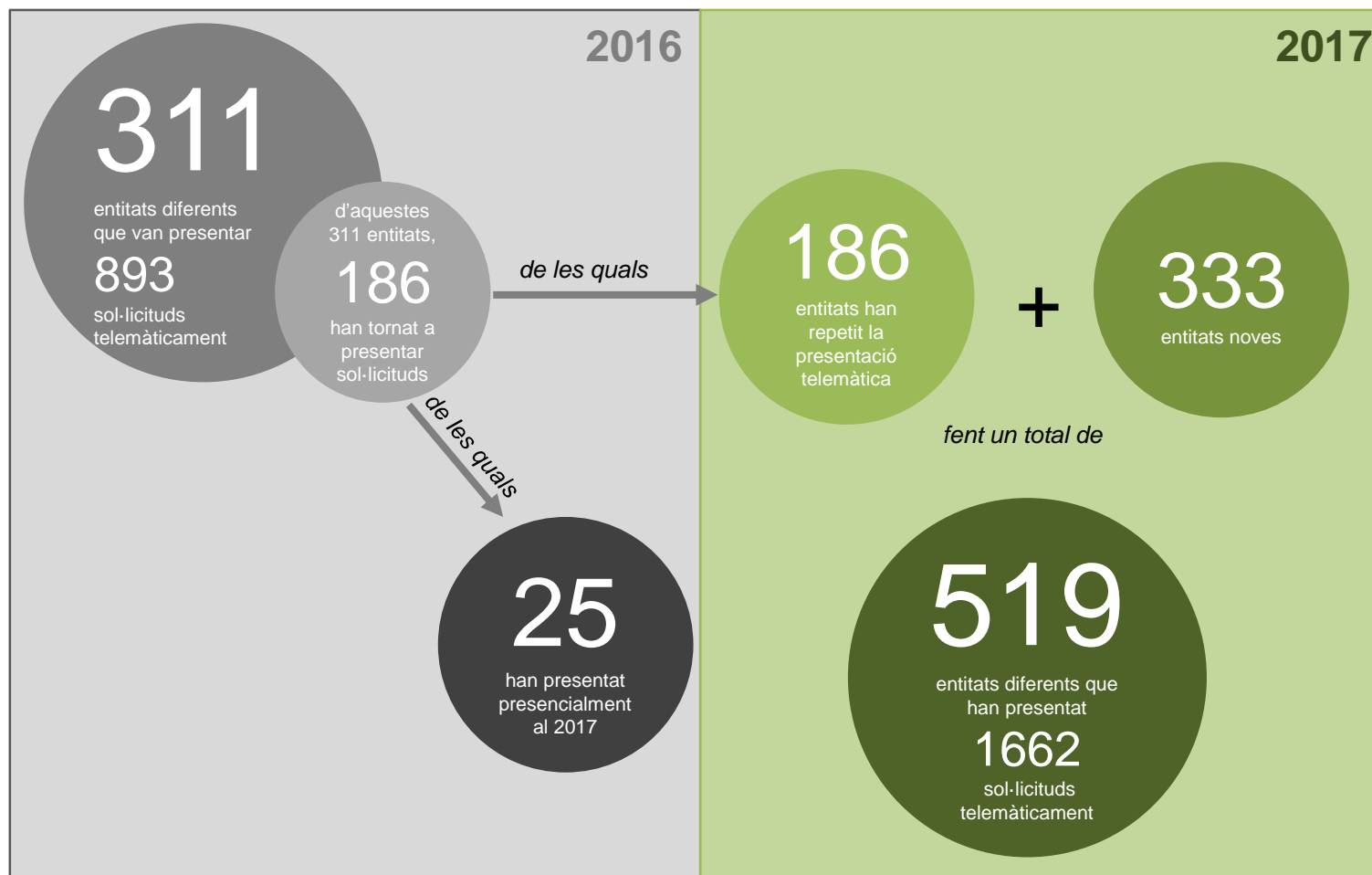
B

C

Evolució de la presentació telemàtica de sol·licituds



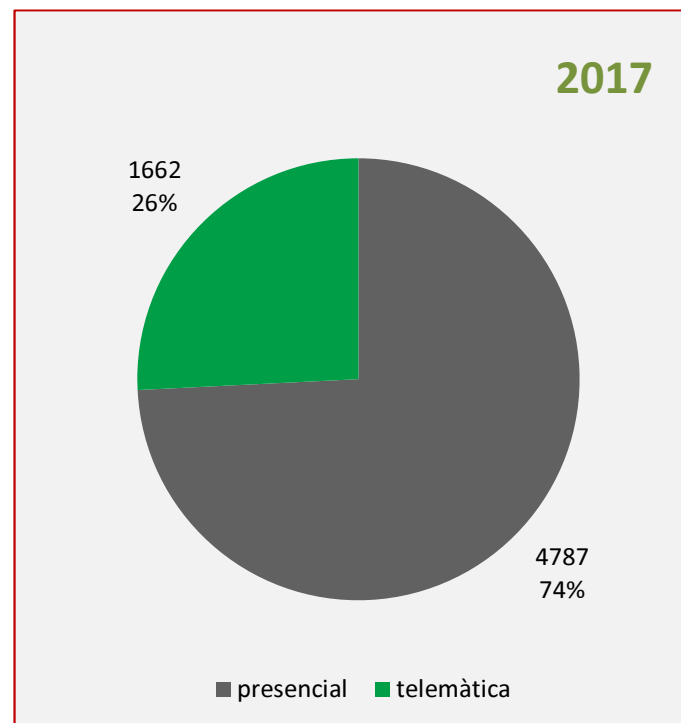
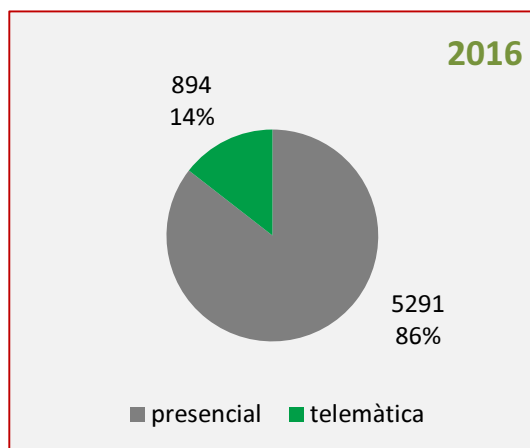
La presentació telemàtica l'any 2017 s'ha incrementat, assolint un creixement del 85,9% respecte 2016.

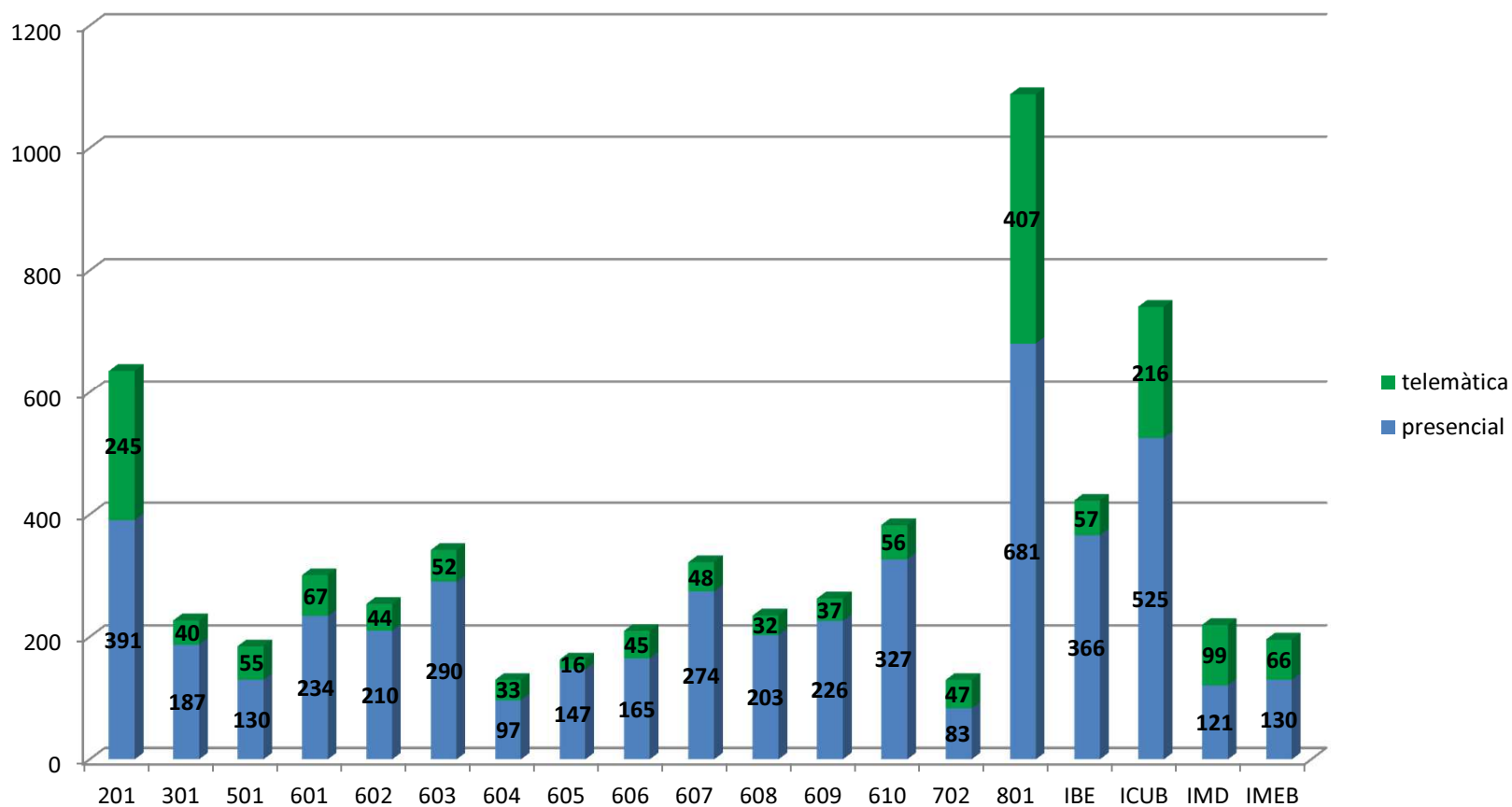


Gairebé un **60% de les entitats** que l'any passat van presentar la seva sol·licitud **telemàticament** ho han tornat a fer enguany.

Malgrat aquest bon indicador quant a la **fidelització d'entitats** que presenten telemàticament, **25 d'elles** han passat a la presentació presencial (en paper).

Presentació telemàtica de sol·licituds

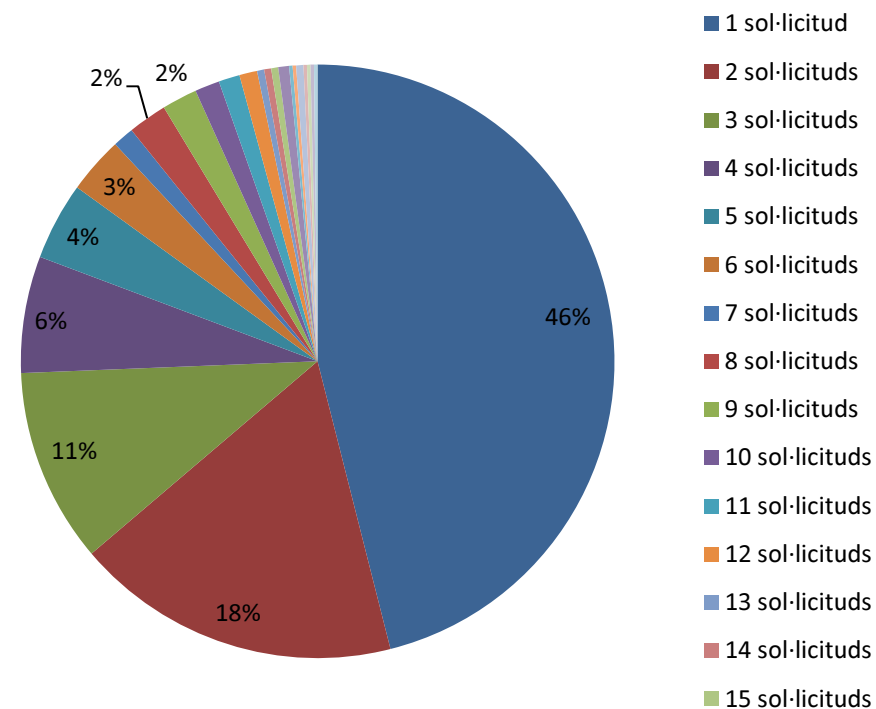




Presentació telemàtica de sol·licituds

519 entitats han presentat 1.662 sol·licituds telemàtiques

	Nº entitats	Nº sol·licituds acumulades
1 sol·licitud	239	239
2 sol·licituds	92	423
3 sol·licituds	55	588
4 sol·licituds	33	720
5 sol·licituds	22	830
6 sol·licituds	16	926
7 sol·licituds	6	968
8 sol·licituds	11	1.056
9 sol·licituds	10	1.146
10 sol·licituds	7	1.216
11 sol·licituds	6	1.282
12 sol·licituds	5	1.342
13 sol·licituds	2	1.368
14 sol·licituds	2	1.396
15 sol·licituds	2	1.426
16 sol·licituds	3	1.474
18 sol·licituds	1	1.492
19 sol·licituds	1	1.511
20 sol·licituds	2	1.551
21 sol·licituds	1	1.572
26 sol·licituds	1	1.598
30 sol·licituds	1	1.628
34 sol·licituds	1	1.662



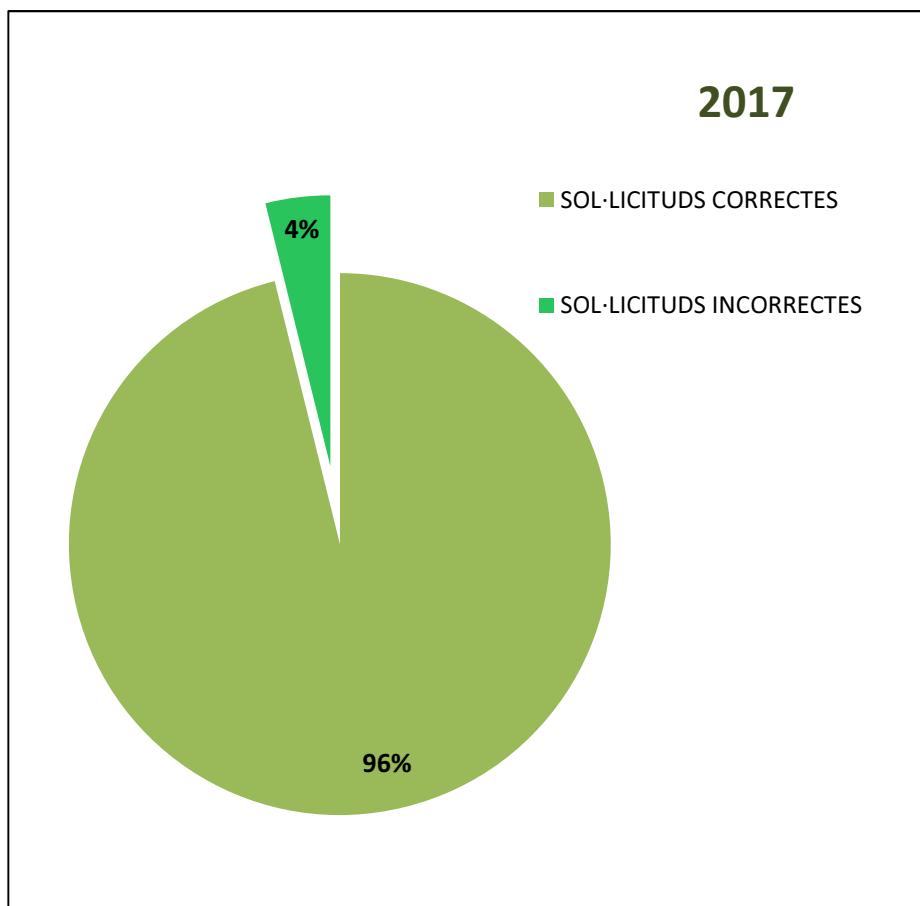
04

Errors en la presentació de sol·licituds

B

C

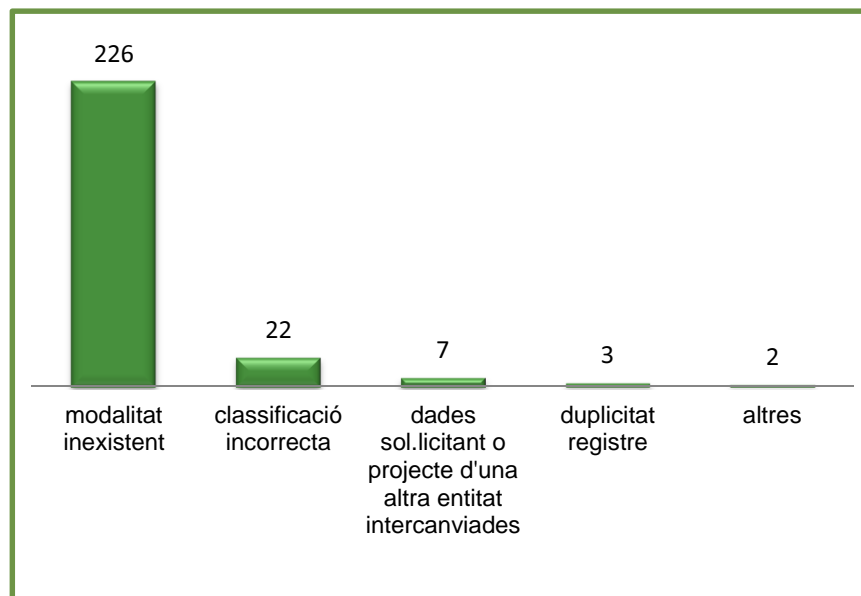
ERRORS EN LA PRESENTACIÓ DE SOL·LICITUDS



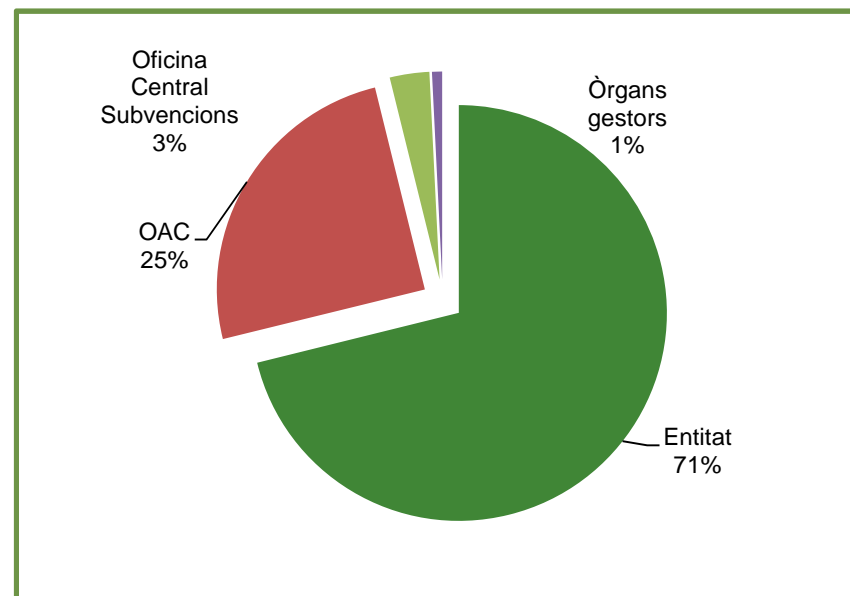
Aquests errors són de presentació de modalitat i es
corregueixen des de l' Oficina

Sol·licituds correctes	6.200
Sol·licituds incorrectes	249
Total sol·licituds presentades	6.449

TIPOLOGIA ERRORS



AGENT CAUSAL ERROR



- **Modalitat inexistent** = El codi de la modalitat no existeix a la convocatòria, bé per error de l'entitat o per error de la OAC, que no ha transcrit bé la modalitat quan s'ha registrat el codi a la plantilla de l'Ariadna.
- **Classificació incorrecta**= La classificació correcta de la convocatòria a l'Ariadna, quan es registra la sol·licitud a la OAC ,és **EC-SB-DC**, però s'ha classificat amb la classificació genèrica de les subvencions **AS-SB-SB** o amb una altra tipificació.
- **Dades sol·licitant o projecte d'una altra entitat intercanviades**= A l'hora d'omplir les dades de la sol·licitud a l'OAC, el NIF i el nom del projecte introduïts són d'una altra entitat, de manera que el SAP RMP recull les dades erròniament.
- **Duplicitat Registre**= A l'hora de registrar les dades s l'OAC, s'han duplicat els Registres, atorgant un mateix numero de Registre a dues peticions diferents.

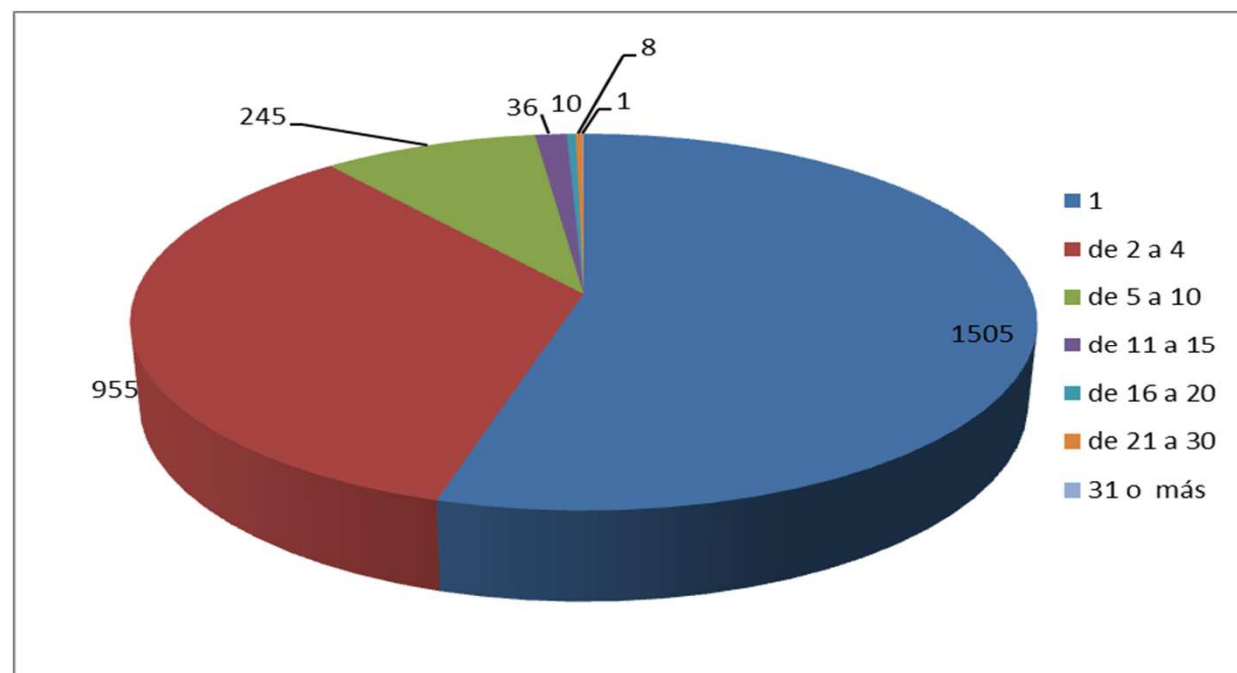
05

Perfil del sol·licitant

B

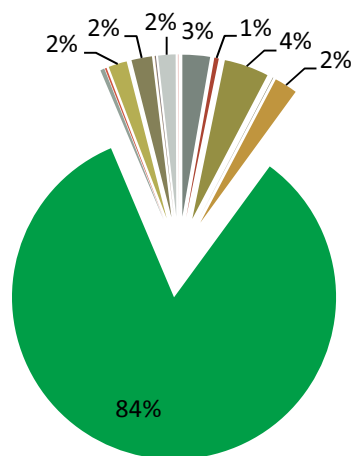
C

Nº sol·licituds	Nº entitats	%
1	1505	55%
de 2 a 4	955	35%
de 5 a 10	245	9%
de 11 a 15	36	1%
de 16 a 20	10	0,36%
de 21 a 30	8	0,29%
31 o més	1	0,04%
	2760	

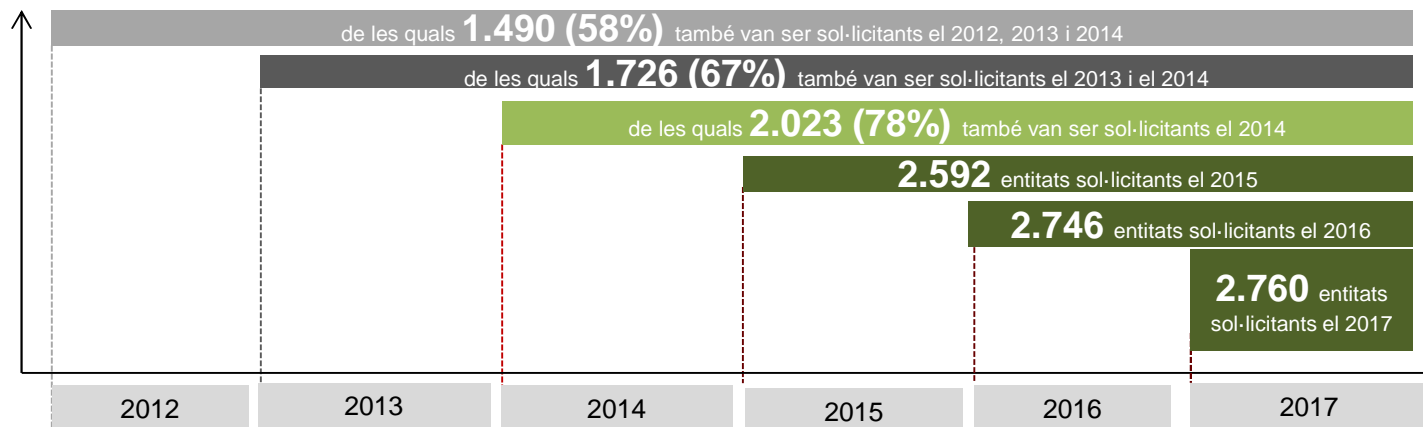


2.760 entitats han presentats 6.449 sol·licituds
587 no ho van fer-ho al menys a la convocatòria de 2016,
per tant un 27% podríem considerar-les de nova incorporació al 2017

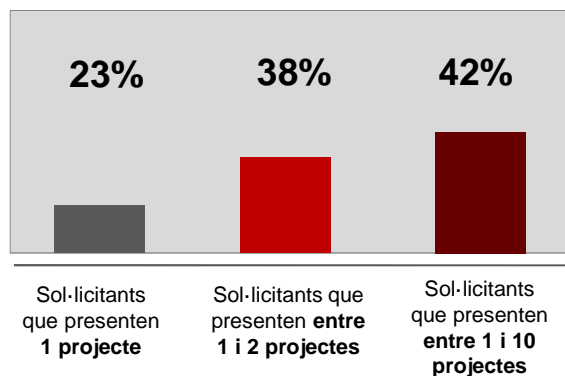
Tipus de personalitat jurídica	Nº sol·licituds	Nº sol·licitants
Persones físiques	104	76
A- Societats anònimes	21	13
B- Societats responsabilitat limitada	191	123
E- Comunitats de bens i herències yacents	6	1
F- Societats cooperatives	180	64
G- Associacions	5.549	2.307
J- Societats civils, amb o sense personalitat jurídica	17	12
P- Corporacions Locals	4	4
Q- Organismes públics	134	51
R- Congregacions i institucions religioses	127	56
S- Òrgans de l' Administració de l' Estat i CCAA	5	1
U- Unions Temporals d' Empreses	4	2
V- Altres tipus no definits	94	48
W- Establiments permanents d'entitats no residents a Espanya	13	2
	6.449	2.760



- Persones físiques
- A- Societats anònimes
- B- Societats responsabilitat limitada
- E- Comunitats de bens i herències yacents
- F- Societats cooperatives
- G- Associacions



“El 64% dels sol·licitants l’any 2017 també van ser sol·licitants el 2016”



Entitats noves(*) de la convocatòria 2017:
705

Mitjana de sol·licituds presentades per entitat l’any 2017:
2,34

(*) entitats que no han sol·licitat subvenció els anys 2012, 2013, 2014, 2015, 2016 però sí a la convocatòria 2017.



06

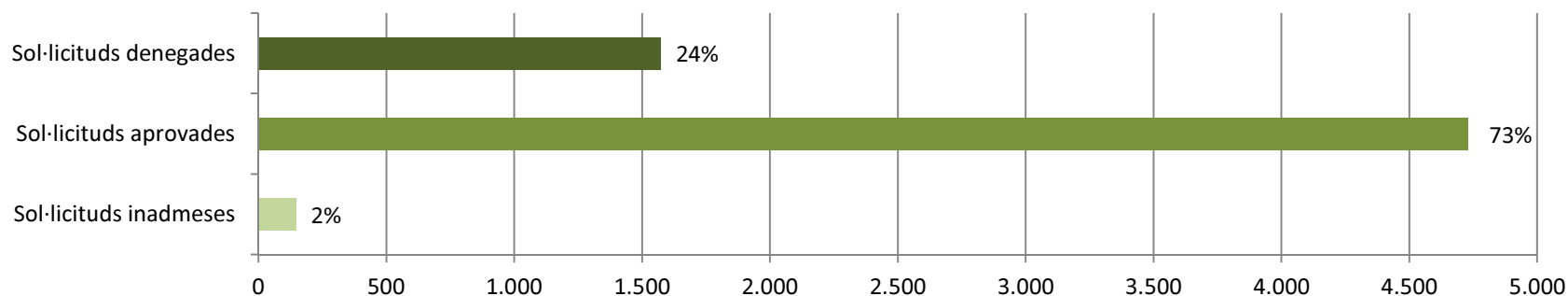
Resolució provisional de sol·licituds

B

C



Òrgan gestor		Sol·licituds inadmeses	Sol·licituds aprovades		Sol·licituds denegades				Total	
			Sol·licitud aprovada no superior al 50% total projecte	Sol·licitud aprovada superior al 50% total projecte	Sol·licitud denegada per requisits tècnics	Sol·licitud denegada per no esmenar documentació	Sol·licitud amb puntuació inferior a la nota de tall	Sol·licitud denegada per falta de pressupost		
Districtes	Ciutat Vella	8	218	22	1	0	52	0	301	2.603
	Eixample	4	209	13	17	0	11	0	254	
	Sants-Montjuïc	7	243	22	4	0	66	0	342	
	Les Corts	0	110	0	6	0	14	0	130	
	Sarrià-Sant Gervasi	0	136	3	17	0	7	0	163	
	Gràcia	0	163	0	40	0	5	2	210	
	Horta-Guinardó	1	276	7	30	0	8	0	322	
	Nou Barris	6	165	30	4	0	2	28	235	
	Sant Andreu	0	221	8	34	0	0	0	263	
Sant Martí	7	291	20	3	0	62	0	383		
Gerències	Drets Socials	19	390	1	46	0	48	132	636	2.266
	Empresa Cultura i Innovació	11	188	0	18	0	10	0	227	
	Ecologia Urbana	3	143	0	18	0	21	0	185	
	Presidència i Economia	0	113	0	7	0	0	10	130	
	Drets de Ciutadania, Participació i Transparència	22	705	3	123	0	77	158	1.088	
Instituts	IBE	7	324	6	29	0	57	0	423	1.580
	ICUB	30	418	0	0	0	293	0	741	
	IMPD	8	148	0	51	0	8	5	220	
	IMEB	13	128	8	10	0	37	0	196	
Total		146	4589	143	458	0	778	335	6.449	
			4.732		1.571					



Òrgan gestor		Sol·licituds presentades	Sol·licituds aprovades	% aprovades/presentades
Districtes	Ciutat Vella	301	240	3,72
	Eixample	254	222	3,44
	Sants-Montjuïc	342	265	4,11
	Les Corts	130	110	1,71
	Sarrià-Sant Gervasi	165	139	2,16
	Gràcia	208	163	2,53
	Horta-Guinardó	350	283	4,39
	Nou Barris	207	195	3,02
	Sant Andreu	263	229	3,55
	Sant Martí	383	311	4,82
Gerències	Drets Socials	636	391	6,06
	Empresa Cultura i Innovació	227	188	2,92
	Ecologia Urbana	185	143	2,22
	Presidència i Economia	132	113	1,75
	Drets de Ciutadania, Partic.i Transparè.	1.086,0	708	10,98
Instituts	IBE	423	327	5,12
	ICUB	741	418	6,48
	IMPD	215	148	2,29
	IMEB	201	136	2,11
Total		6.449	4.730	73,38



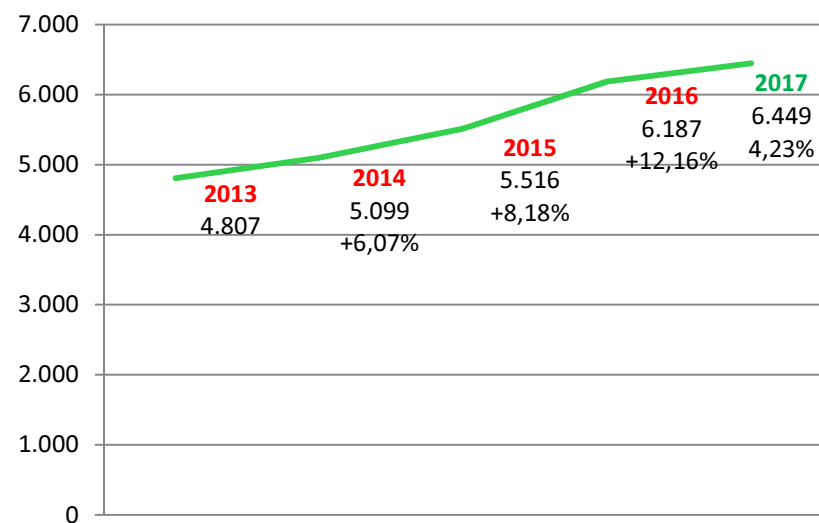
Sol·licituds aprovades provisionalment per òrgan gestor i àmbit temàtic

Òrgan gestor		Cultura	Esports	Educació	Salut	Gent gran	Dones	Jovenut	Infància i adolescència	Participació ciutadana	Associacionisme	Immigració-acollida	Civisme i convivència	Drets dels animals	Foment d'activitats organitzatives	Comerç de prox. i prom. Eco.	Persones amb discap. i/o div. Func.	Acció comunitària	Temps i economia de les cures	Afers religiosos	Ecologia, Urbanisme i Mobilitat	Consum responsable	Inclusió	LGTBI	Drets de ciutadania	Promo de la convivència i interculturalitat	TOTAL	% ÒRGAN GESTOR RESPECTE AL TOTAL DE LES ATORGADES
Districtes	Ciutat Vella	61	12	58	1	9	4	10	21	7	13	0	2	0	7	5	10	7	0	0	1	0	9	0	3	0	240	5,07
	Eixample	49	20	30	6	15	6	20	11	7	11	0	3	0	11	9	11	5	0	0	4	0	4	0	0	0	222	4,69
	Sants-Montjuïc	75	48	31	1	6	9	12	12	6	19	0	4	0	3	6	17	11	0	0	0	0	2	0	3	0	265	5,60
	Les Corts	27	23	14	4	3	1	8	0	2	6	0	0	0	2	3	15	0	0	0	2	0	0	0	0	0	110	2,32
	Sarrià-Sant Genasi	29	15	26	2	7	2	7	4	4	10	0	1	0	2	2	22		0	0	2	0	3	0	1	0	139	2,94
	Gràcia	36	14	39	2	6	4	14	5	5	11	0	2	0	5	2	9		0	0	2	0	4	0	3	0	163	3,44
	Horta-Guinardó	71	45	43	2	13	7	22	11	6	25	0	0	0	2	4	16	3	0	0	2	0	11	0	0	0	283	5,98
	Nou Barris	53	31	20	1	14	6	11	16	7	20	0	2	0	0	0	0	2	5	0	0	5	0	2	0	0	195	4,12
	Sant Andreu	82	43	34	1	5	6	14	7	8	8	0	2	0	1	1	4	6	0	0	0	0	6	0	1	0	229	4,84
Sant Martí	80	80	25	1	13	6	13	14	9	11	0	2	0	15	5	20	5	0	0	3	0	7	0	2	0	311	6,57	
Gerències	Drets Socials	0	0	0	121	53	0	80	76	0	0	0	0	0	0	0	0	0	0	0	0	0	61	0	0	0	391	8,26
	Empresa Cultura i Innovació	0	0	0	0	0	0	0	0	0	0	0	0	0	0	188	0	0	0	0	0	0	0	0	0	0	188	3,97
	Ecologia Urbana	0	0	0	0	0	0	0	0	0	0	0	0	27	0	0	0	0	0	0	116	0	0	0	0	0	143	3,02
	Presidència i Economia	0	0	0	0	0	0	0	0	0	0	0	0	0	0	0	0	0	39	0	0	74	0	0	0	0	113	2,39
	Drets de Ciutadania, Partic.i Transparè.	0	0	0	0	0	84	0	0	28	174	77	0	0	34	0	0	29	0	28	0	0	0	43	86	125	708	14,96
Instituts	IBE	0	330	0	0	0	0	0	0	0	0	0	0	0	0	0	0	0	0	0	0	0	0	0	0	0	330	6,97
	ICUB	418	0	0	0	0	0	0	0	0	0	0	0	0	0	0	0	0	0	0	0	0	0	0	0	0	418	8,83
	IMPD	0	0	0	0	0	0	0	0	0	0	0	0	0	0	0	0	148	0	0	0	0	0	0	0	0	148	3,13
	IMEB	0	0	136	0	0	0	0	0	0	0	0	0	0	0	0	0	0	0	0	0	0	0	0	0	0	136	2,87
Total		981	661	456	142	144	135	211	177	89	308	77	18	27	82	225	274	71	39	28	137	74	109	43	99	125	4732	
% ÀMBIT TEMÀTIC TOTAL ATORGAT		20,73	13,97	9,64	3,00	3,04	2,85	4,46	3,74	1,88	6,51	1,63	0,38	0,57	1,73	4,75	5,79	1,50	0,82	0,59	2,90	1,56	2,30	0,91	2,09	2,64	100,00	

Comparatiu nombre de sol·licituds presentades 2014-2015-2016-2017

Sol·licituds presentades

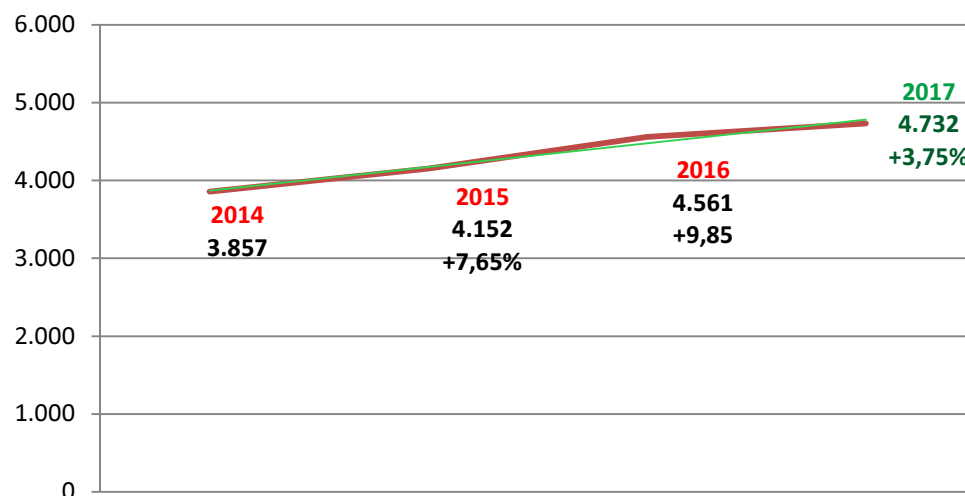
Òrgan gestor	2014	2015	2016	2017
Ciutat Vella	323	331	332	301
Eixample	246	242	247	254
Sants-Montjuïc	281	290	332	342
Les Corts	128	143	137	130
Sarrià-Sant Gervasi	190	196	196	163
Gràcia	210	210	200	210
Horta-Guinardó	290	309	317	322
Nou Barris	215	236	230	235
Sant Andreu	238	248	256	263
Sant Martí	335	347	361	383
Recursos	307	310		
QVIE	995	1107		
Drets Socials	0		861	636
Empresa, cultura e innovació				227
Medi Ambient/Habitat urbà	52	88		
Ecologia Urbana			161	185
Presidència i economia	197	198	452	130
Drets ciutadania i Participació			615	1.088
IBE	370	440	536	423
ICUB	621	668	794	741
IMPD	101	153	160	220
IMEB				196
Total general	5.099	5.516	6.187	6.449



Comparatiu nombre de sol·licituds atorgades provisionalment 2014-2015-2016-2017

Sol·licituds atorgades

Òrgan gestor	2014	2015	2016	2017
Ciutat Vella	247	238	246	240
Eixample	195	203	209	222
Sants-Montjuïc	228	227	244	265
Les Corts	107	109	107	110
Sarrià-Sant Gervasi	159	167	168	139
Gràcia	157	170	166	163
Horta-Guinardó	253	277	281	283
Nou Barris	172	178	176	195
Sant Andreu	206	206	213	229
Sant Martí	271	297	299	311
Recursos QVIE	245	260		
	676	724		
Drets Socials			528	391
Empresa, cultura e innovació				188
Medi Ambient/Habitat urbà	32	61		
Ecologia Urbana			119	143
Presidència i economia	169	185	369	113
Drets ciutadania i Participació			440	708
IBE	315	374	391	330
ICUB	343	358	478	418
IMPD	82	118	127	148
IMEB				136
Total general	3.857	4.152	4.561	4.732



07

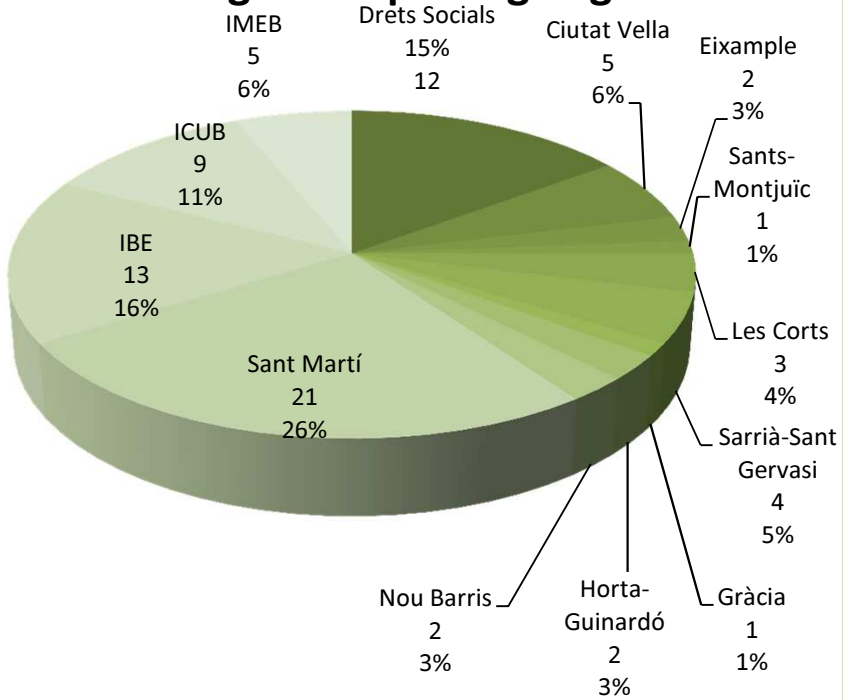
Anàlisi al·legacions entre provisional i definitiva

B

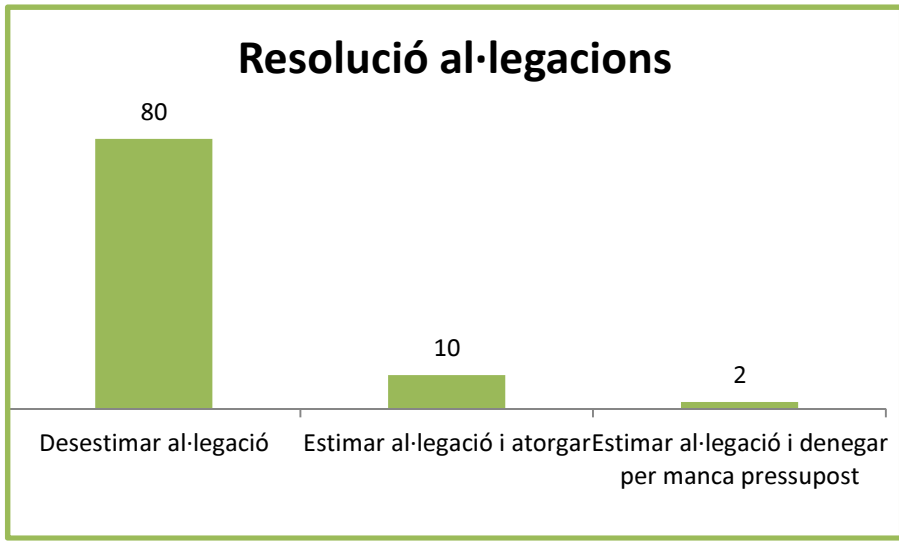
C



Al·legacions per òrgan gestor



Resolució al·legacions



Al·legacions per òrgan gestor i resolució

ÒRGAN GESTOR	Desestimar al·legació	Estimar al·legació i atorgar	Estimar al·legació i denegar per manca pressupost	Total general
Drets Socials	12			12
Ecologia Urbana		1		1
Ciutat Vella	5			5
Eixample	2			2
Sants-Montjuïc	1			1
Les Corts	3			3
Sarrià-Sant Gervasi	4			4
Gràcia	1			1
Horta-Guinardó	2			2
Nou Barris	2			2
Sant Andreu			1	1
Sant Martí	21	3	1	25
IBE	13	3		16
ICUB	9	3		12
IMEB	5			5
TOTAL	80	10	2	92



08

Resolucions definitives de sol·licituds

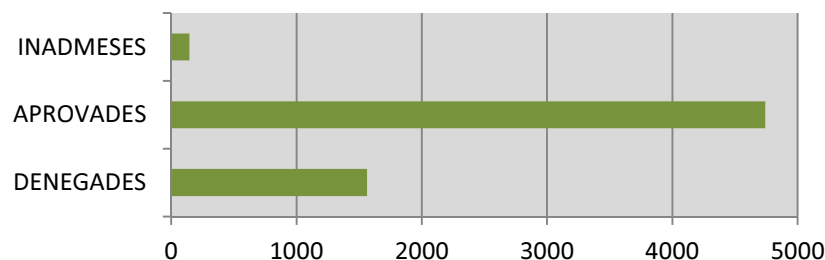
B

C



Resolució definitiva de les sol·licituds per Òrgan Gestor

Òrgan gestor		Sol·licituds inadmeses	Sol·licituds aprovades		Sol·licituds denegades			Per no esmenar documentació (requerida a la provisional)	Total
			Sol·licitud aprovada no superior al 50% total projecte	Sol·licitud aprovada superior al 50% total projecte	Sol·licitud denegada per requisits tècnics	Sol·licitud amb puntuació inferior a la nota de tall	Sol·licitud denegada per falta de pressupost		
Districtes	Ciutat Vella	8	214	22	8	11	1	4	301
	Eixample	4	209	13	16	11		1	254
	Sants-Montjuïc	7	237	22	4	66			342
	Les Corts		110		6	14			130
	Sarrià-Sant Gervasi		136	3	17	7			163
	Gràcia		163		40	5	1	1	210
	Horta-Guinardó	1	276	7	30	8			322
	Nou Barris	6	165	30	4	2	28		235
	Sant Andreu		220	7	34			2	263
	Sant Martí	7	279	17	2	58		20	383
Gerències	Drets de Ciut., Particip. i Transparència	22	747	3	119	78	107	12	1088
	Drets Socials	19	391	1	47	48	127	4	637
	Empresa Cultura i Innovació	11	184		18	10		4	227
	Ecologia Urbana	3	139		17	21		5	185
	Presidència i Economia		120		6			3	129
Instituts	IBE	7	321	6	29	56		4	423
	ICUB	30	422			282		7	741
	IMEB	12	123	7	10	37		7	196
	IMPD	8	148		51	8	5		220
Total		145	4604	138	451	763	268	80	6449
			4742		1562				



Comparativa provisional – definitiva

		APROVADES					DENEGADES			AL·LEGACIONS	ESTIMADES
		PROVISIONAL		DEFINITIVA		DIFERÈNCIA	PROVISIONAL	DEFINITIVA	DIFERÈNCIA		
		IMPORT	NÚM.EXP	IMPORT	NÚM.EXP		NÚM. EXP	NÚM. EXP			
Districtes	Ciutat Vella	499.497,54	240	494.863,04	236	-4	61	65	+4	5	0
	Eixample	448.684,39	222	447.384,39	222	0	32	32	0	2	0
	Sants-Montjuïc	691.009,00	265	685.309,00	259	-6	77	83	+6	1	0
	Les Corts	179.327,50	110	179.327,50	110	0	20	20	0	3	0
	Sarrià-Sant Gervasi	140.848,00	139	140.848,00	139	0	24	24	0	4	0
	Gràcia	249.000,00	163	249.000,00	163	0	47	47	0	1	0
	Horta-Guinardó	380.000,00	283	380.000,00	283	0	39	39	0	2	0
	Nou Barris	596.000,00	195	596.000,00	195	0	40	40	0	2	0
	Sant Andreu	357.000,00	229	355.500,00	227	-2	34	36	+2	1	0
	Sant Martí	682.180,00	311	667.700,00	296	-15	72	87	+15	25	3
Gerències	Drets Socials	2.418.709,43	391	2.416.059,43	392	+1	245	245	0	12	0
	Empresa Cultura i Innovació	1.248.650,00	188	1.228.150,00	184	-4	39	43	+4	0	0
	Ecologia Urbana	529.887,54	143	524.337,54	139	-4	42	46	+4	1	1
	Presidència i Economia	399.650,00	113	403.550,00	120	+7	17	9	-8	0	0
	Drets de Ciutadania, Participació i Transp.	2.812.785,72	708	2.897.361,72	750	+42	380	338	-42	0	0
Instituts	IBE	3.050.936,13	330	3.049.996,13	327	-3	93	96	+3	16	3
	ICUB	4.377.281,00	418	4.386.781,00	422	+4	323	319	-4	12	3
	IMPD	1.230.000,00	148	1.230.000,00	148	0	72	72	0	0	0
	IMEB	614.758,18	136	590.772,18	130	-6	60	66	+6	5	0
Total		20.906.204,43	4732	20.922.939,93	4742	+10	1717	1707	-10	92	10

Òrgan gestor		Sol. Presentades		Sol. Aprovades		% Aprov. / Presentades
Districtes	Ciutat Vella	301	4,7%	236	3,7%	78,4%
	Eixample	254	3,9%	222	3,4%	87,4%
	Sants-Montjuïc	342	5,3%	259	4,0%	75,7%
	Les Corts	130	2,0%	110	1,7%	84,6%
	Sarrià-Sant Gervasi	163	2,5%	139	2,2%	85,3%
	Gràcia	210	3,3%	163	2,5%	77,6%
	Horta-Guinardó	322	5,0%	283	4,4%	87,9%
	Nou Barris	235	3,6%	195	3,0%	83,0%
	Sant Andreu	263	4,1%	227	3,5%	86,3%
	Sant Martí	383	5,9%	296	4,6%	77,3%
	Drets de Ciut., Particip. i Transparència	1088	16,9%	750	11,6%	68,9%
	Drets Socials	637	9,9%	392	6,1%	61,5%
	Empresa Cultura i Innovació	227	3,5%	184	2,9%	81,1%
	Ecologia Urbana	185	2,9%	139	2,2%	75,1%
	Presidència i Economia	129	2,0%	120	1,9%	93,0%
Instituts	IBE	423	6,6%	327	5,1%	77,3%
	ICUB	741	11,5%	422	6,5%	57,0%
	IMD	220	3,4%	148	2,3%	67,3%
	IMEB	196	3,0%	130	2,0%	66,3%
Total general		6.449		4.742		77,4%



Sol·licituds aprovades definitivament per òrgan gestor i àmbit temàtic

Òrgan gestor / Àmbit temàtic	Cultura	Esports	Educació	Salut	Gent Gran	Dones	Joventut	Infància i Adolescència	Participació ciutadana
Drets de Ciut., Particip. i Transparència							85		27
Drets Socials				120	53		80	78	
Empresa Cultura i Innovació									
Ecologia Urbana									
Presidència i Economia									
Ciutat Vella	59	12	58	1	9	4	10	20	7
Eixample	49	20	30	6	15	6	20	11	7
Sants-Montjuïc	75	45	29	1	6	9	12	12	5
Les Corts	27	23	14	4	3	1	8		2
Sarrià-Sant Gervasi	29	15	26	2	7	2	7	4	4
Gràcia	36	15	39	2	6	4	14	5	5
Horta-Guinardó	71	45	43	2	13	7	22	11	6
Nou Barris	53	31	20	1	14	6	11	16	7
Sant Andreu	81	43	34	1	5	5	14	7	8
Sant Martí	74	77	23	1	13	7	13	14	8
IBE		327							
ICUB	422								
IMD									
IMEB			130						
TOTAL	976	653	446	141	144	136	211	178	86



Sol·licituds aprovades definitivament per òrgan gestor i àmbit temàtic

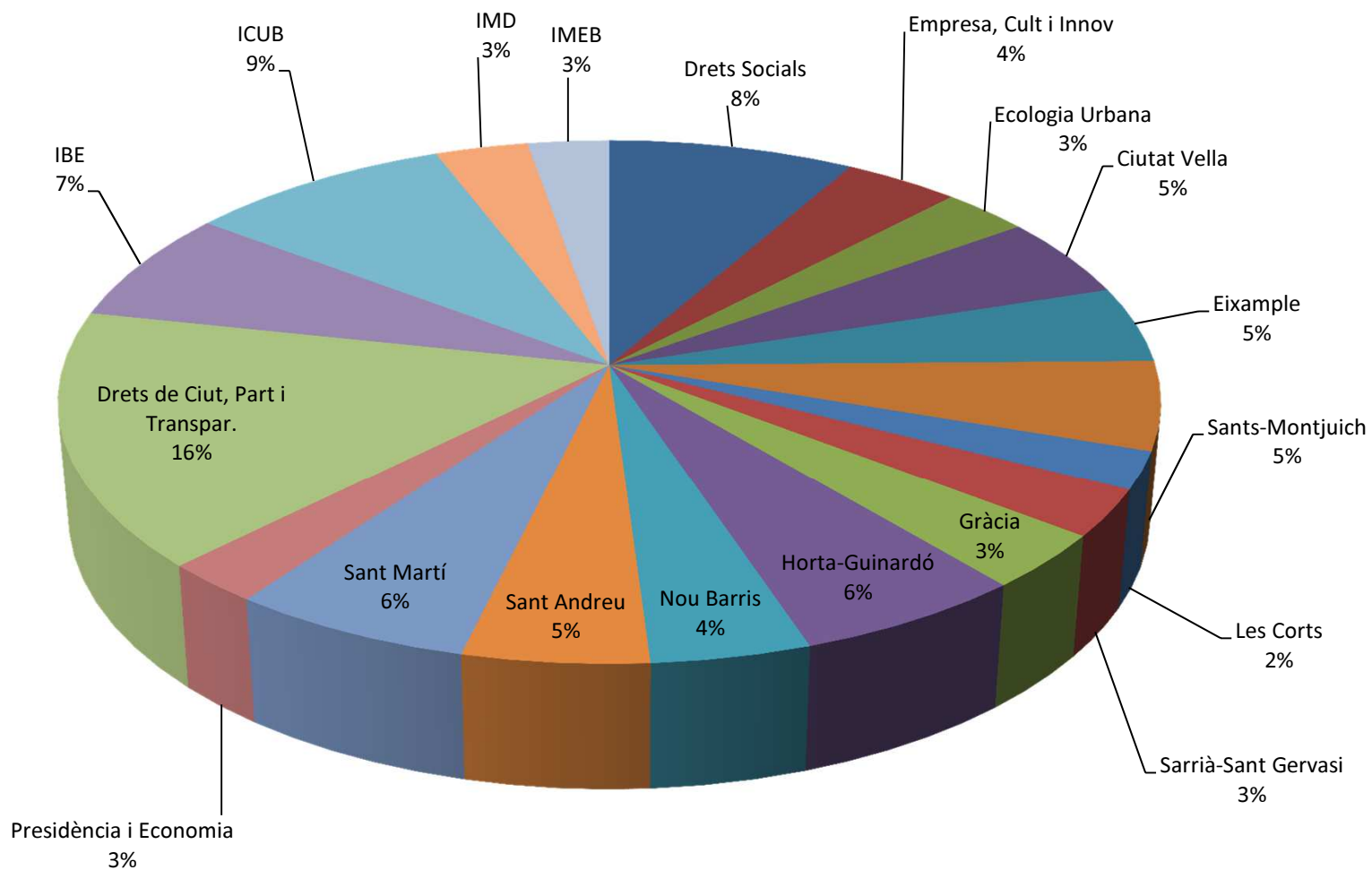
Òrgan gestor / Àmbit temàtic	Associacionisme	Immigració-Acollida	Civisme i convivència	Drets dels animals	Foment d'act. organitzatives	Comerç de proxim. I prom.econ.	Persones amb discapacitat i/o div.funcional	Acció comunitària	Temps i economia de les cures
Drets de Ciut., Particip. i Transparència	193	77			34			35	
Drets Socials									
Empresa Cultura i Innovació						184			
Ecologia Urbana				24					
Presidència i Economia									49
Ciutat Vella	13		1		7	5	10	7	
Eixample	11		3		11	9	11	6	
Sants-Montjuïc	19		4		3	6	17	11	
Les Corts	6				2	3	15		
Sarrià-Sant Gervasi	10		1		2	2	22		
Gràcia	10		2		5	2	9		
Horta-Guinardó	25				2	4	16	3	
Nou Barris	20		2				2	5	
Sant Andreu	8		2		1	1	4	6	
Sant Martí	12		2		14	4	18	5	
IBE									
ICUB									
IMD							148		
IMEB									
TOTAL	327	77	17	24	81	220	272	78	49



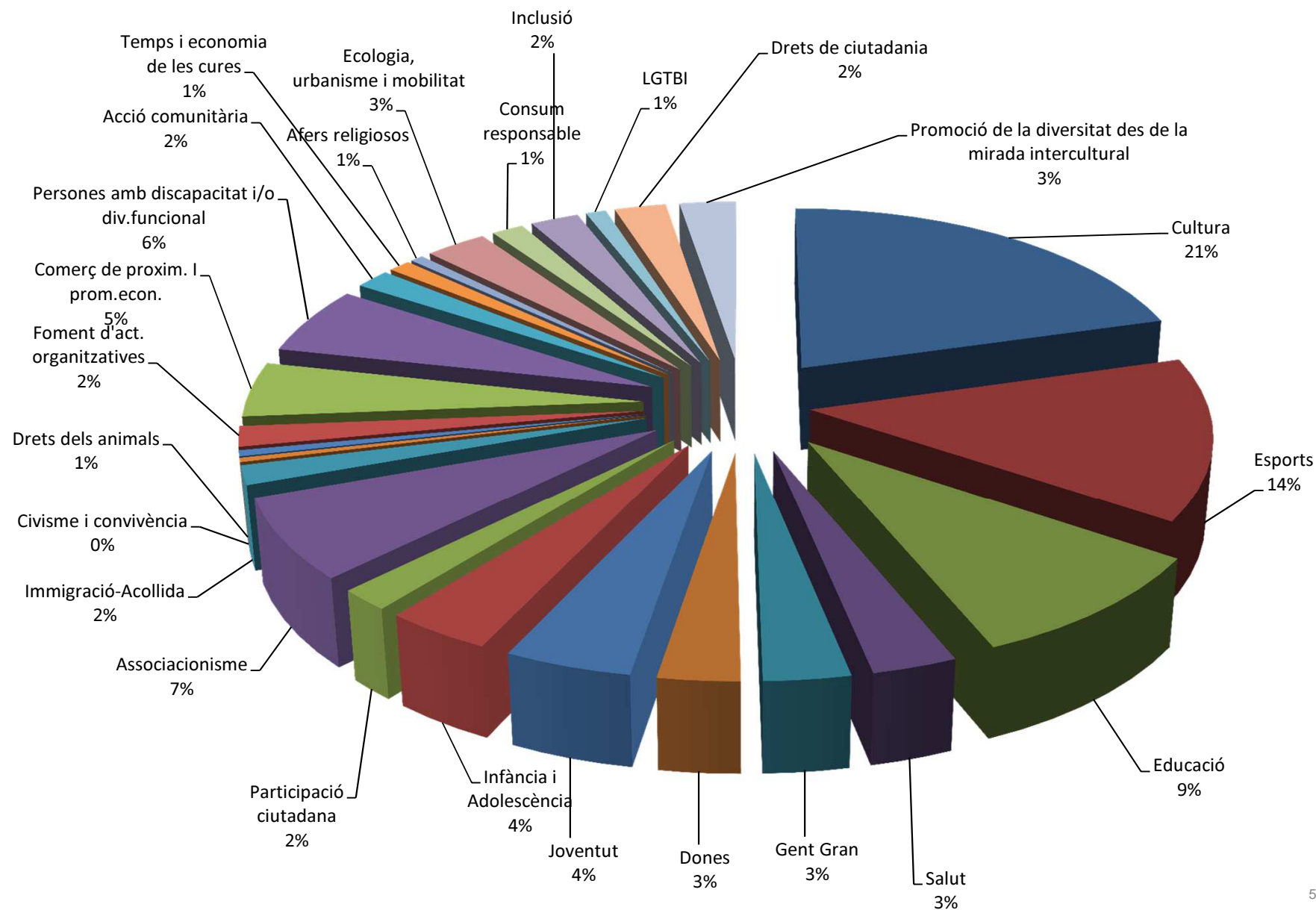
Sol·licituds aprovades definitivament per òrgan gestor i àmbit temàtic

Òrgan gestor / Àmbit temàtic	Afers religiosos	Ecologia, urbanisme i mobilitat	Consum responsable	Inclusió	LGTBI	Drets de ciutadania	Promoció de la diversitat des de la mirada intercultural	TOTAL OG
Drets de Ciut., Particip. i Transparència	29				45	101	124	750
Drets Socials				61				392
Empresa Cultura i Innovació								184
Ecologia Urbana		115						139
Presidència i Economia			71					120
Ciutat Vella		1		9		3		236
Eixample		4		3				222
Sants-Montjuïc				2		3		259
Les Corts		2						110
Sarrià-Sant Gervasi		2		3		1		139
Gràcia		2		4		3		163
Horta-Guinardó		2		11				283
Nou Barris		5		2				195
Sant Andreu				6		1		227
Sant Martí		3		6		2		296
IBE								327
ICUB								422
IMD								148
IMEB								130
TOTAL ÒRGAN ÀMBIT	29	136	71	107	45	114	124	4.742

Sol·licituds aprovades definitivament per Òrgan Gestor



Sol·licituds aprovades definitivament per àmbit temàtic



Comparatiu nombre de sol·licituds presentades i atorgades 2013-2014-2015-2016-2017

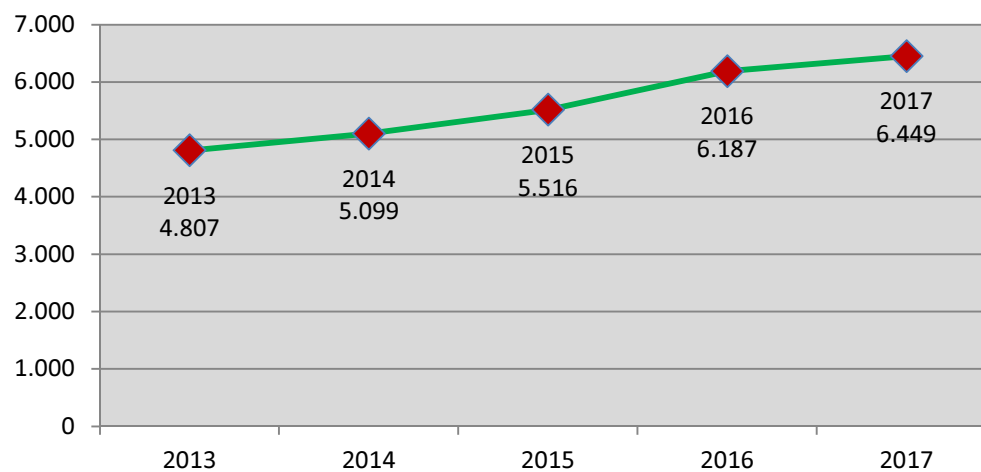
Sol·licituds presentades

Òrgan gestor	2013	2014	2015	2016	2017
Gerència de Recursos	307	307	310		
Drets de Ciut, Ppació i Transp				615	1088
Gerència de QVIE	931	995	1107		
Drets Socials				861	636
Medi Ambient	57	52	54		
Hàbitat Urbà			34		
Ecologia Urbana				161	185
Empr, Cult i Innov					227
Presidència i Econ	181	197	198	452	130
Ciutat Vella	319	323	331	332	301
Eixample	214	246	242	247	254
Sants-Montjuïc	277	281	290	332	342
Les Corts	148	128	143	137	130
Sarrià-Sant Gervasi	182	190	196	196	163
Gràcia	188	210	210	200	210
Horta-Guinardó	278	290	309	317	322
Nou Barris	204	215	236	230	235
Sant Andreu	214	238	248	256	263
Sant Martí	372	335	347	361	383
IBE	327	370	440	536	423
ICUB	608	621	668	794	741
IMD		101	153	160	220
IMEB					196
Total general	4.807	5.099	5.516	6.187	6.449

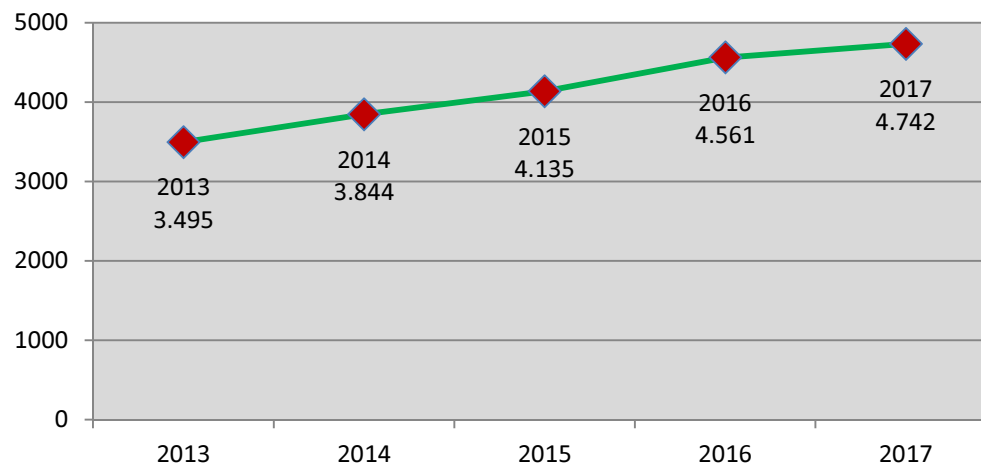
Sol·licituds atorgades

Òrgan gestor	2013	2014	2015	2016	2017
Gerència de Recursos	242	244	256		
Drets de Ciut, Ppació i Transp				440	708
Gerència de QVIE	529	670	717		
Drets Socials				528	391
Medi Ambient	30	32	32		
Hàbitat Urbà			28		
Ecologia Urbana				119	143
Empr, Cult i Innovació					188
Presidència i Economia	156	168	184	369	113
Ciutat Vella	253	243	237	246	240
Eixample	181	195	201	209	222
Sants-Montjuïc	213	230	225	244	265
Les Corts	123	107	109	107	110
Sarrià-Sant Gervasi	152	159	167	168	139
Gràcia	152	159	169	166	163
Horta-Guinardó	239	252	277	281	283
Nou Barris	152	170	178	176	195
Sant Andreu	197	202	203	213	229
Sant Martí	272	267	292	299	311
IBE	304	322	376	391	330
ICUB	300	343	366	478	418
IMD		81	118	127	148
IMEB					136
Total general	3.495	3.844	4.135	4.561	4.742

Sol·licituds presentades



Sol·licituds atorgades

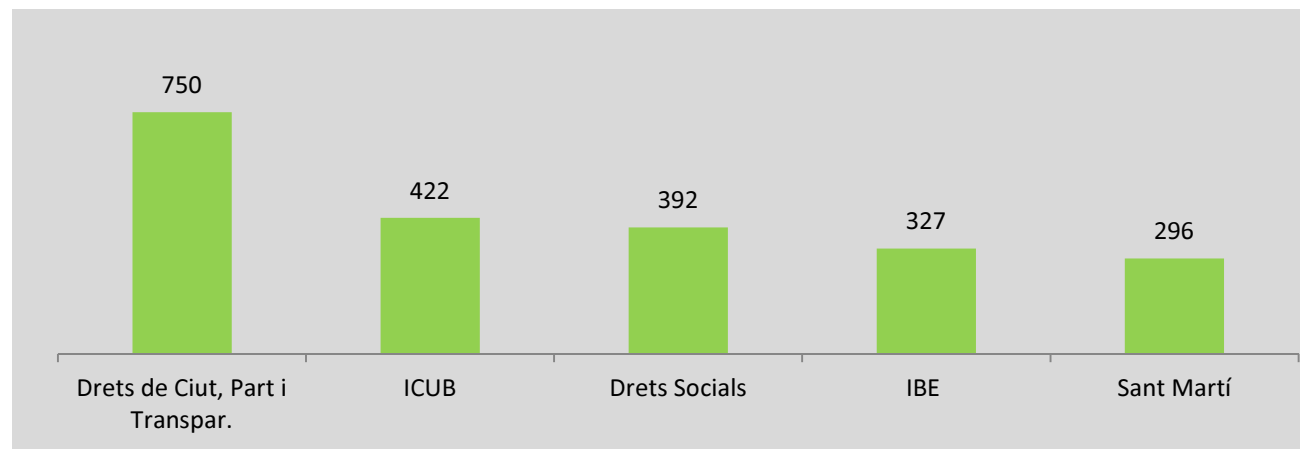


Sol·licituds aprovades definitivament

Rànkning d'òrgans gestors i àmbits temàtics

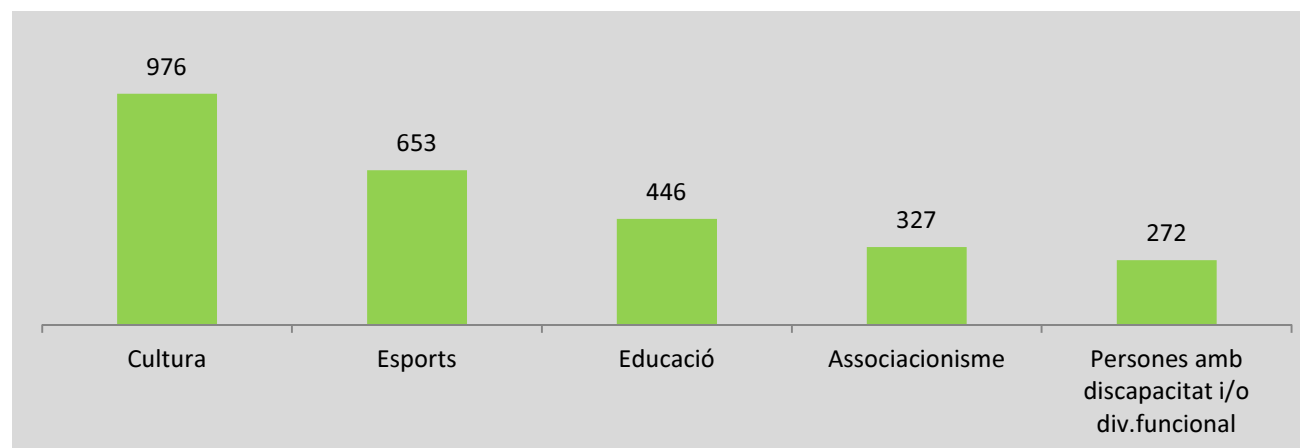
TOP 5 ÒRGANS GESTORS

en nombre de sol·licituds presentades



TOP 5 ÀMBITS TEMÀTICS

en nombre de sol·licituds aprovades



09

Pressupost i Anàlisi d'imports

B

C

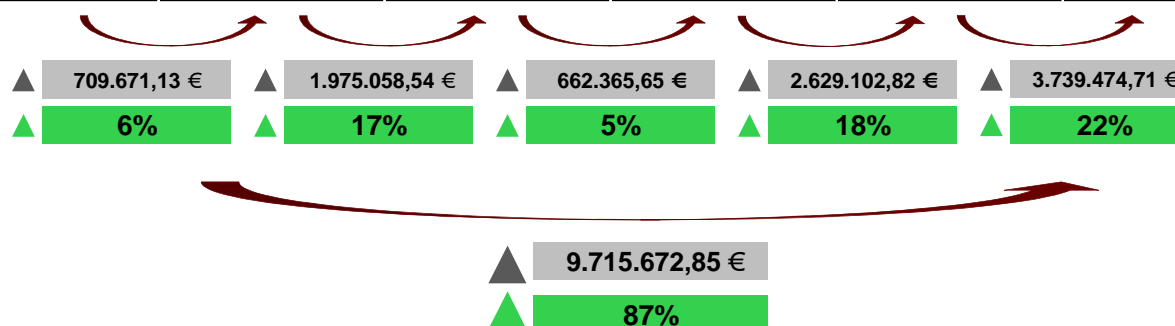


Imports autoritzats i aprovats definitivament

Òrgan gestor		Import inicial A	Import modificacions	Import definitiu	Import atorgat definitivament	Crèdit restant
Districtes	Ciutat Vella	520.105,00 €	€	520.105,00 €	494.863,04 €	25.241,96 €
	Eixample	458.146,00 €	€	458.146,00 €	447.384,39 €	10.761,61 €
	Sants-Montjuïc	691.082,05 €	€	691.082,05 €	685.309,00 €	5.773,05 €
	Les Corts	179.327,50 €	€	179.327,50 €	179.327,50 €	0,00 €
	Sarrià-Sant Gervasi	140.848,00 €	€	140.848,00 €	140.848,00 €	0,00 €
	Gràcia	249.000,00 €	€	249.000,00 €	249.000,00 €	0,00 €
	Horta-Guinardó	380.000,00 €	€	380.000,00 €	380.000,00 €	0,00 €
	Nou Barris	596.000,00 €	€	596.000,00 €	596.000,00 €	0,00 €
	Sant Andreu	357.000,00 €	€	357.000,00 €	355.500,00 €	1.500,00 €
	Sant Martí	682.180,00 €	€	682.180,00 €	667.700,00 €	14.480,00 €
Gerències	Participació i Transparència	2.988.750,00 €	-82.364,59 €	2.906.385,41 €	2.897.361,72 €	9.023,69 €
	G. de Drets Socials	2.512.000,00 €	€	2.512.000,00 €	2.416.059,43 €	95.940,57 €
	G. d'Ecologia Urbana	530.000,00 €	€	530.000,00 €	524.337,54 €	5.662,46 €
	G. d'Empresa	1.300.000,00 €	€	1.300.000,00 €	1.228.150,00 €	71.850,00 €
	G. d'Economia	400.000,00 €	15.600,00 €	415.600,00 €	403.550,00 €	12.050,00 €
Instituts	IBE	2.851.000,00 €	200.000,00 €	3.051.000,00 €	3.049.996,18 €	1.003,87 €
	ICUB	4.120.442,00 €	283.339,00 €	4.403.781,00 €	4.386.781,00 €	17.000,00 €
	IMD	1.230.000,00 €	€	1.230.000,00 €	1.230.000,00 €	0,00 €
	IMEB	700.000,00 €	€	700.000,00 €	590.772,18 €	109.227,82 €
Total general		20.885.880,55 €	416.574,41 €	21.302.454,96 €	20.922.99,93 €	379.515,03 €

Històric d'importos autoritzats inicialment

Òrgan gestor		Imports inicials					
		2012	2013	2014	2015	2016	2017
Districtes	Ciutat Vella	572.303,00 €	493.505,00 €	493.105,00 €	493.105,00 €	493.105,00 €	520.105 €
	Eixample	275.348,00 €	275.348,00 €	335.348,00 €	335.348,00 €	390.000,00 €	458.146 €
	Sants-Montjuïc	351.203,00 €	311.617,00 €	341.617,00 €	389.617,00 €	503.065,00 €	691.082,05 €
	Les Corts	167.327,50 €	192.327,50 €	185.327,50 €	179.327,50 €	179.327,50 €	179.327,50 €
	Sarrià-Sant Gervasi	233.827,00 €	236.000,00 €	247.000,00 €	247.000,00 €	247.000,00 €	140.848 €
	Gràcia	247.042,00 €	247.042,00 €	228.000,00 €	235.000,00 €	249.000,00 €	249.000 €
	Horta-Guinardó	320.524,35 €	320.524,35 €	320.524,35 €	330.000,00 €	380.000,00 €	380.000 €
	Nou Barris	524.017,18 €	509.510,98 €	545.017,18 €	545.017,18 €	546.000,00 €	596.000 €
	Sant Andreu	297.058,76 €	264.203,00 €	280.000,00 €	280.000,00 €	310.000,00 €	357.000 €
	Sant Martí	533.724,57 €	526.125,00 €	553.666,34 €	553.666,34 €	553.666,34 €	682.180 €
Gerències	Drets de Ciutadania, Participació i Transparència	537.402,00 €	460.000,00 €	430.000,00 €	450.000,00 €	1.145.000,00 €	2.988.750,00 €
	Drets Socials	1.639.390,34 €	1.445.779,00 €	2.105.435,00 €	2.125.435,00 €	1.492.000,00 €	2.512.000,00 €
	Ecologia Urbana		75.000,00 €	75.000,00 €	100.000,00 €	380.000,00 €	530.000,00 €
	Empresa, Cultura i Innovació						1.300.000,00 €
	Presidència i Economia		1.200.000,00 €	1.200.000,00 €	1.200.000,00 €	2.030.000,00 €	400.000,00 €
Instituts	IBE	1.600.000,00 €	1.600.000,00 €	1.691.000,00 €	2.001.890,00 €	3.000.000,00 €	2.851.000,00 €
	ICUB	3.697.040,00 €	3.722.897,00 €	3.993.897,00 €	3.976.897,00 €	4.018.242,00 €	4.120.442,00 €
	IMD			830.000,00 €	1.000.000,00 €	1.230.000,00 €	1.230.000,00 €
	IMEB						700.000,00 €
Total general		11.170.207,70 €	11.879.878,83 €	13.854.937,37 €	14.517.303,02 €	17.146.405,84 €	20.885.880,55 €

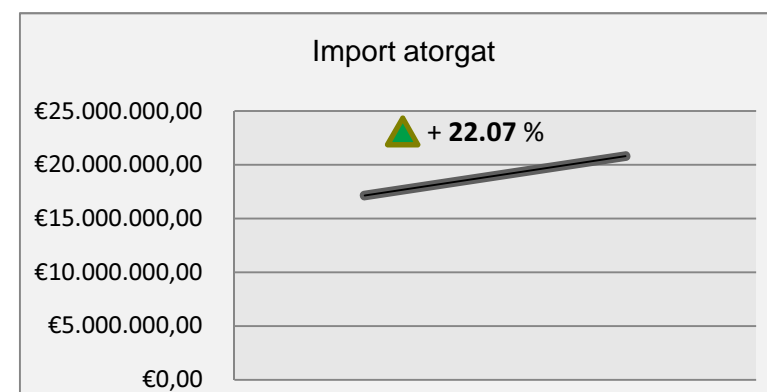



Crèdit definitiu autoritzat

Òrgan gestor	2016	2017
Drets de Ciutadania, Participació i Transparència	1.145.000,00 €	2.906.385,41 €
Drets Socials	1.492.000,00 €	2.512.000,00 €
Ecologia Urbana	380.000,00 €	530.000,00 €
Empresa, Cultura i Innovació		1.300.000,00 €
Presidència i Economia	2.030.000,00 €	415.600,00 €
Ciutat Vella	493.105,00 €	520.105,00 €
Eixample	390.000,00 €	458.146,00 €
Sants-Montjuïc	503.065,00 €	691.082,05 €
Les Corts	179.327,50 €	179.327,50 €
Sarrià-Sant Gervasi	247.000,00 €	140.848,00 €
Gràcia	249.000,00 €	249.000,00 €
Horta-Guinardó	380.000,00 €	380.000,00 €
Nou Barris	546.000,00 €	596.000,00 €
Sant Andreu	310.000,00 €	357.000,00 €
Sant Martí	553.666,34 €	682.180,00 €
IBE	3.000.000,00 €	3.051.000,00 €
ICUB	4.018.242,00 €	4.403.781,00 €
IMEB		700.000,00 €
IMD	1.230.000,00 €	1.230.000,00 €
Total general	17.146.405,84 €	21.302.454,96 €

Import atorgat

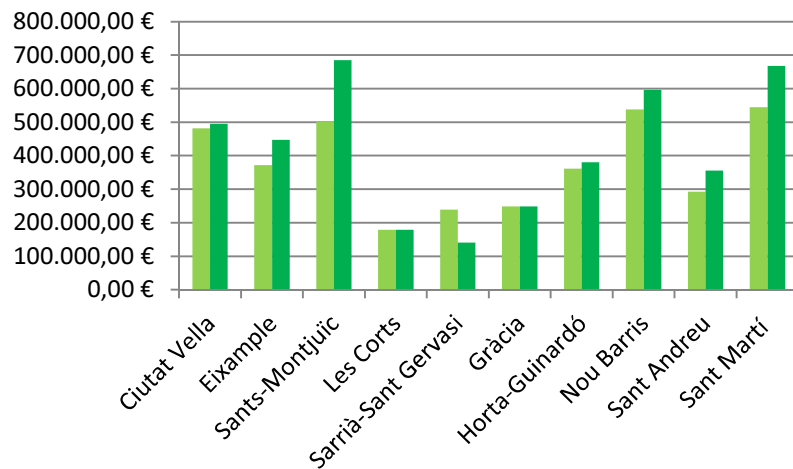
Òrgan gestor	2016	2017
Drets de Ciutadania, Participació i Transparència	1.084.850,00 €	2.897.361,72 €
Drets Socials	1.487.400,00 €	2.416.059,43 €
Ecologia Urbana	360.700,00 €	524.337,54 €
Empresa, Cultura i Innovació		1.228.150,00 €
Presidència i Economia	1.847.710,00 €	403.550,00 €
Ciutat Vella	481.618,10 €	494.863,04 €
Eixample	372.216,00 €	447.384,39 €
Sants-Montjuïc	502.065,00 €	685.309,00 €
Les Corts	178.450,00 €	179.327,50 €
Sarrià-Sant Gervasi	239.450,00 €	140.848,00 €
Gràcia	248.350,00 €	249.000,00 €
Horta-Guinardó	361.000,00 €	380.000,00 €
Nou Barris	537.974,00 €	596.000,00 €
Sant Andreu	292.500,13 €	355.500,00 €
Sant Martí	544.616,34 €	667.700,00 €
IBE	3.325.965,87 €	3.049.996,13 €
ICUB	4.044.778,00 €	4.386.781,00 €
IMEB		590.772,18 €
IMD	1.230.000,00 €	1.230.000,00 €
Total general	17.139.643,44 €	20.922.939,93 €



Districtes

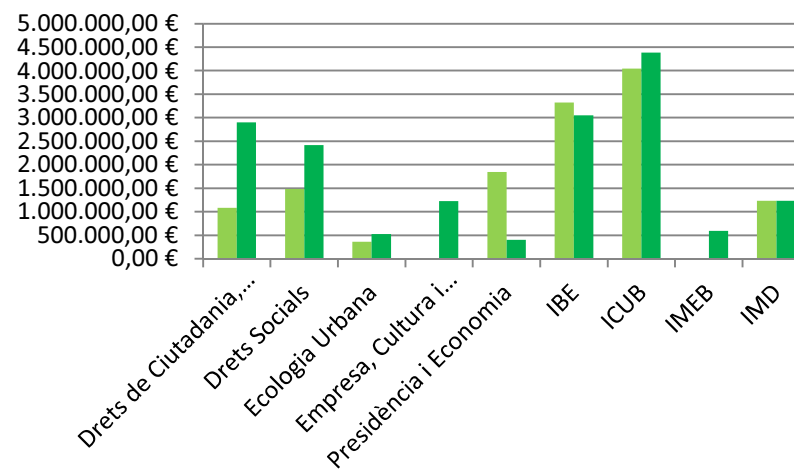
Òrgan gestor	Variació 2017	2016	2017
Ciutat Vella	▲	481.618,10 €	494.863,04 €
Eixample	▲	372.216,00 €	447.384,39 €
Sants-Montjuïc	▲	502.065,00 €	685.309,00 €
Les Corts	▲	178.450,00 €	179.327,50 €
Sarrià-Sant Gervasi	▼	239.450,00 €	140.848,00 €
Gràcia	▲	248.350,00 €	249.000,00 €
Horta-Guinardó	▲	361.000,00 €	380.000,00 €
Nou Barris	▲	537.974,00 €	596.000,00 €
Sant Andreu	▲	292.500,13 €	355.500,00 €
Sant Martí	▲	544.616,34 €	667.700,00 €

Variació respecte 2016: ▲ ▼

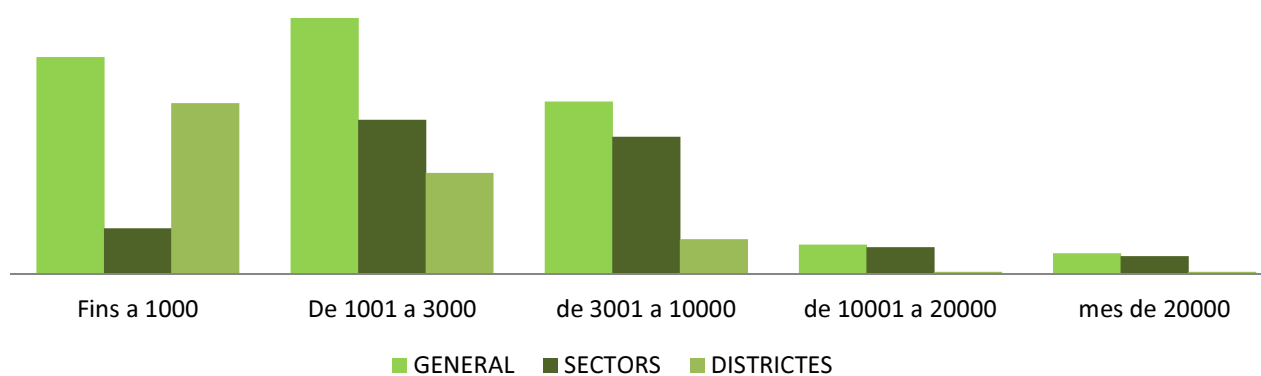


Sectors

Òrgan gestor	Variació 2017	2016	2017
Drets de Ciutadania, Participació i Transparència	▲	1.084.850,00 €	2.897.361,72 €
Drets Socials	▲	1.487.400,00 €	2.416.059,43 €
Ecologia Urbana	▲	360.700,00 €	524.337,54 €
Empresa, Cultura i Innovació	▲		1.228.150,00 €
Presidència i Economia	▼	1.847.710,00 €	403.550,00 €
IBE	▲	3.325.965,87 €	3.049.996,13 €
ICUB	▲	4.044.778,00 €	4.386.781,00 €
IMEB	▲		590.772,18 €
IMD	■	1.230.000,00 €	1.230.000,00 €



Òrgan gestor	Fins a 1.000€	de 1.001€ a 3.000€	de 3.001€ a 10.000€	de 10.001€ a 20.000€	Més de 20.000€	Total general
Drets de Ciutadania, Participació i Transparència	119	292	311	24	4	750
Drets Socials	52	221	95	4	20	392
Ecologia Urbana	12	59	66	2		139
Empresa, Cultura i Innovació	11	57	75	38	3	184
Presidència i Economia	23	41	56			120
Ciutat Vella	94	93	47	2		236
Eixample	92	98	29	2	1	222
Sants-Montjuïc	126	109	12	4	8	259
Les Corts	47	54	9			110
Sarrià-Sant Gervasi	111	23	5			139
Gràcia	100	46	16	1		163
Horta-Guinardó	196	60	27			283
Nou Barris	71	73	44	3	4	195
Sant Andreu	150	52	22	2	1	227
Sant Martí	176	83	28	4	5	296
IBE	49	143	84	20	31	327
ICUB	25	140	145	59	53	422
IMD	7	43	58	28	12	148
IMEB	17	55	46	10	2	130
Total general	1.478	1.742	1.175	203	144	4.742



Sol·licituds atorgades definitivament segons tram d'import

Òrgan gestor	Fins a 1.000€	de 1.001€ a 3.000€	de 3.001€ a 10.000€	de 10.001€ a 20.000€	Més de 20.000€	Total general
Drets de Ciutadania, Participació i Transparència	102.890,00 €	624.017,00 €	1.680.704,72 €	344.250,00 €	145.500,00€	2.897.361,72 €
Drets Socials	50.280,00 €	456.948,00 €	466.055,00 €	65.000,00 €	1.377.776,48 €	2.416.059,43 €
Ecologia Urbana	9.025,00 €	138.325,00 €	351.462,54 €	25.525,00 €		524.337,54 €
Empresa, Cultura i Innovació	9.750,00 €	126.000,00 €	459.600,00 €	560.800,00 €	72.000,00 €	1.228.150,00 €
Presidència i Economia	21.250,00 €	87.800,00 €	294.500,00 €			403.550,00 €
Ciutat Vella	78.358,04 €	181.105,00 €	210.800,00 €	24.600,00 €		494.863,04 €
Eixample	63.507,39 €	176.947,00 €	151.200,00 €	31.730,00 €	24.000,00 €	447.384,39 €
Sants-Montjuïc	84.160,00 €	204.145,00 €	59.840,00 €	59.000,00 €	278.164,00 €	685.309,00 €
Les Corts	33.750,00 €	108.877,50 €	36.700,00 €			179.327,50 €
Sarrià-Sant Gervasi	71.315,00 €	41.033,00 €	28.500,00 €			140.848,00 €
Gràcia	62.650,00 €	97.800,00 €	72.550,00 €	16.000,00 €		249.000,00 €
Horta-Guinardó	115.425,00 €	107.525,00 €	157.050,00 €			380.000,00 €
Nou Barris	61.082,00 €	133.885,00 €	222.086,00 €	47.200,00 €	131.747,00 €	596.000,00 €
Sant Andreu	95.634,34 €	93.799,00 €	116.773,79 €	29.280,00 €	20.012,87 €	355.500,00 €
Sant Martí	130.960,00 €	143.115,00 €	177.785,00 €	60.750,00 €	155.090,00 €	667.700,00 €
IBE	46.550,00 €	307.304,10 €	472.257,50 €	267.384,53 €	1.956.500,00€	3.049.996,13 €
ICUB	23.000,00 €	323.050,00 €	895.425,00 €	861.235,00 €	2.284.071,00€	4.386.781,00 €
IMD	6.550,00 €	101.450,00 €	374.900,00 €	423.200,00 €	323.900,00 €	1.230.000,00 €
IMEB	14.562,50 €	118.143,18 €	270.376,50 €	135.190,00 €	52.500,00 €	590.772,18 €
Total general	1.080.699,27 €	3.571.268,78 €	6.498.566,05 €	2.951.144,53 €	6.821.261,30 €	20.922.939,93 €



Òrgan gestor / Àmbit temàtic	Cultura	Esports	Educació	Salut	Gent Gran	Dones	Joventut	Infància i Adolescència	Participació ciutadana
Drets de Ciut., Particip. i Transparència						485.750,00			109.731,72
Drets Socials				270.000,00	130.933,00		180.000,00	1.607.126,43	
Empresa Cultura i Innovació									
Ecologia Urbana									
Presidència i Economia									
Ciutat Vella	120.440,00	22.260,00	121.455,00	2.000,00	30.830,00	5.800,00	20.700,00	42.050,00	11.600,00
Eixample	106.462,00	31.627,39	34.615,00	9.650,00	54.540,00	10.300,00	26.600,00	14.650,00	12.520,00
Sants-Montjuïc	146.320,00	75.950,00	57.120,00	600,00	7.300,00	10.200,00	116.500,00	23.940,00	39.214,00
Les Corts	43.300,00	31.427,50	22.400,00	5.200,00	7.500,00	2.100,00	13.850,00		2.300,00
Sarrià-Sant Gervasi	27.550,00	13.010,00	17.515,00	1.200,00	9.373,00	1.000,00	5.800,00	1.700,00	5.800,00
Gràcia	88.150,00	22.365,00	23.595,00	1.250,00	17.600,00	5.800,00	25.800,00	12.000,00	9.650,00
Horta-Guinardó	91.805,00	40.550,00	27.940,00	2.100,00	13.400,00	7.850,00	19.160,00	10.700,00	22.500,00
Nou Barris	167.250,00	68.525,00	21.015,00	500,00	36.932,00	8.600,00	23.100,00	47.480,00	46.200,00
Sant Andreu	162.379,34	48.423,79	28.399,00	500,00	7.400,00	5.400,00	14.010,00	7.150,00	13.350,00
Sant Martí	280.430,00	99.170,00	22.915,00	500,00	53.145,00	9.000,00	15.660,00	21.500,00	9.000,00
IBE		3.049.996,13							
ICUB	4.386.781,00								
IMD									
IMEB			590.772,18						
TOTAL	5.620.867,34	3.503.304,81	967.741,18	293.500,00	368.953,00	551.800,00	461.180,00	1.788.296,43	281.865,72



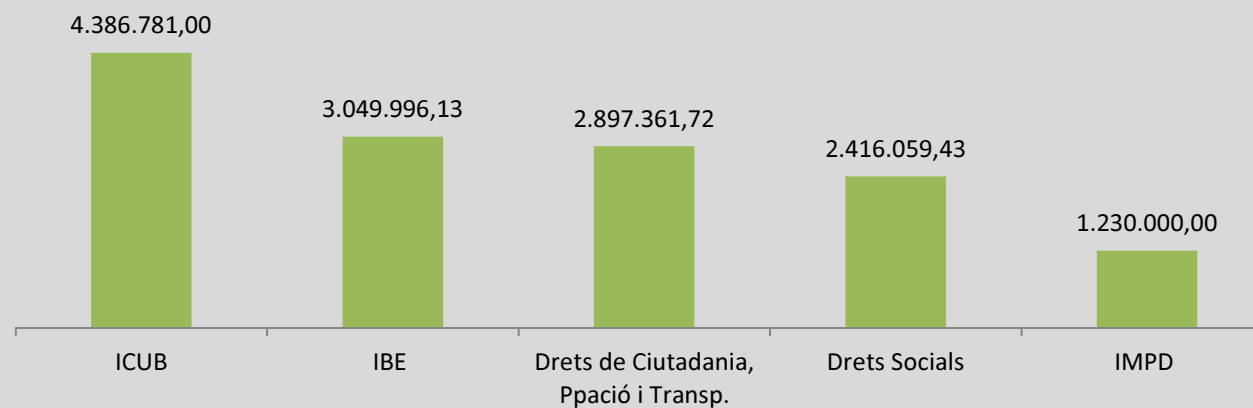
Òrgan gestor / Àmbit temàtic	Associacionisme	Immigració-Acollida	Civisme i convivència	Drets dels animals	Foment d'act. organitzatives	Comerç de proxim. I prom.econ.	Persones amb discapacitat i/o div.funcional	Acció comunitària	Temps i economia de les cures
Drets de Ciut., Particip. i Transparència	464.600,00	350.800,00			33.280,00			107.950,00	
Drets Socials									
Empresa Cultura i Innovació						1.228.150,00			
Ecologia Urbana				75.350,00					
Presidència i Economia									115.600,00
Ciutat Vella	21.150,00		4.000,00		6.300,00	9.800,00	25.628,04	15.900,00	
Eixample	23.590,00		8.000,00		9.250,00	28.000,00	18.375,00	20.780,00	
Sants-Montjuïc	104.150,00		4.900,00		2.500,00	25.500,00	18.325,00	18.990,00	
Les Corts	19.200,00				1.500,00	4.250,00	24.600,00		
Sarrià-Sant Gervasi	8.500,00		600,00		900,00	3.300,00	32.900,00		
Gràcia	6.240,00		5.600,00		3.800,00	2.500,00	7.700,00		
Horta-Guinardó	65.650,00				1.200,00	5.400,00	21.945,00	21.500,00	
Nou Barris	49.926,00		2.400,00				4.300,00	107.947,00	
Sant Andreu	14.130,00		2.300,00		500,00	400,00	11.400,00	25.117,87	
Sant Martí	26.790,00		2.000,00		13.150,00	7.500,00	19.100,00	41.000,00	
IBE									
ICUB									
IMD							1.230.000,00		
IMEB									
TOTAL	803.926,00	350.800,00	29.800,00	75.350,00	72.380,00	1.314.800,00	1.414.273,04	359.184,87	115.600,00



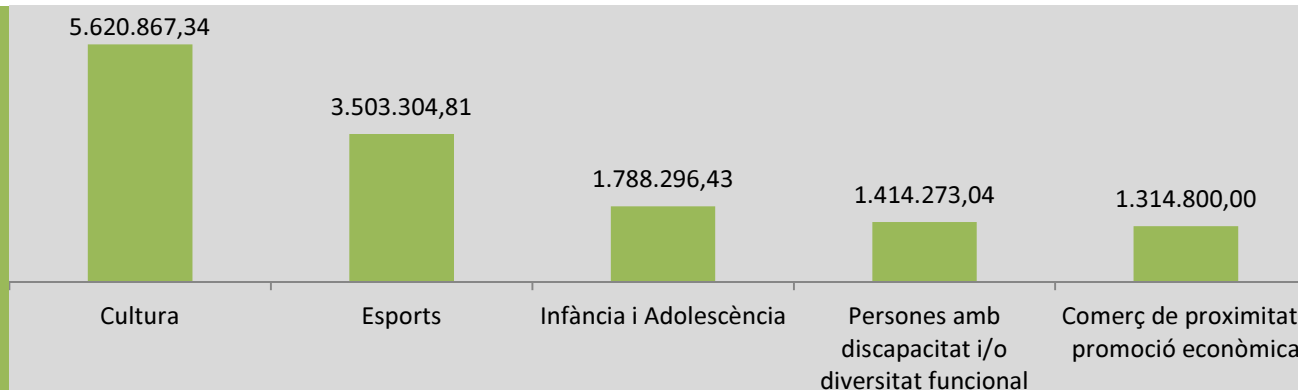
Òrgan gestor / Àmbit temàtic	Afers religiosos	Ecologia, urbanisme i mobilitat	Consum responsable	Inclusió	LGTBI	Drets de ciutadania	Promoció de la diversitat des de la mirada intercultural	TOTAL OG
Drets de Ciut., Particip. i Transparència	70.000,00				145.700,00	549.550,00	580.000,00	2.897.361,72
Drets Socials				228.000,00				2.416.059,43
Empresa Cultura i Innovació								1.228.150,00
Ecologia Urbana		448.987,54						524.337,54
Presidència i Economia			287.950,00					403.550,00
Ciutat Vella		700,00		28.450,00		5.800,00		494.863,04
Eixample		6.425,00		32.000,00				447.384,39
Sants-Montjuïc				30.800,00		3.000,00		685.309,00
Les Corts		1.700,00						179.327,50
Sarrià-Sant Gervasi		1.200,00		10.100,00		400,00		140.848,00
Gràcia		1.600,00		10.500,00		4.850,00		249.000,00
Horta-Guinardó		3.500,00		24.800,00				380.000,00
Nou Barris		6.750,00		5.075,00				596.000,00
Sant Andreu				13.840,00		800,00		355.500,00
Sant Martí		25.890,00		18.950,00		2.000,00		667.700,00
IBE								3.049.996,13
ICUB								4.386.781,00
IMD								1.230.000,00
IMEB								590.772,18
TOTAL ÒRGAN ÀMBIT	70.000,00	496.752,54	287.950,00	402.515,00	145.700,00	566.400,00	580.000,00	20.922.939,93

Imports atorgats definitivament
Rànkings d'òrgans gestors i àmbits temàtics

**TOP 5
ÒRGANS
GESTORS**
en import aprovat



**TOP 5 ÀMBITS
TEMÀTICS**
en import aprovat



10

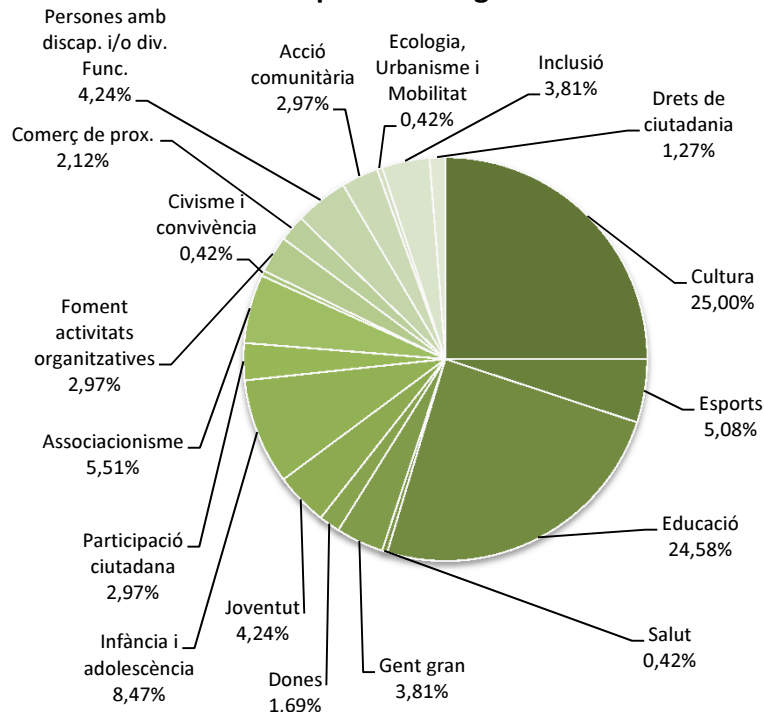
Resum per òrgans gestors

B

C

Àmbits temàtics	Sol·licituds Presentades	Sol·licituds Atorgades
Cultura	76	59
Esports	14	12
Educació	72	58
Salut	1	1
Gent gran	10	9
Dones	7	4
Joventut	14	10
Infància i adolescència	23	20
Participació ciutadana	9	7
Associacionisme	16	13
Civisme i convivència	5	1
Foment d'activitats organitzatives	9	7
Comerç de prox. i prom. Eco.	7	5
Persones amb discap. i/o div. Func.	11	10
Acció comunitària	7	7
Ecologia, Urbanisme i Mobilitat	4	1
Inclusió	11	9
Drets de ciutadania	5	3
Total	301	236

Sol·licituds aprovades segons àmbit temàtic



Crèdit autoritzat

494.863,04 €

Import sol·licitat

1.437.512,26 €

Import atorgat

494.863,04 €

Mitjana despesa total projecte

30.127,33 €

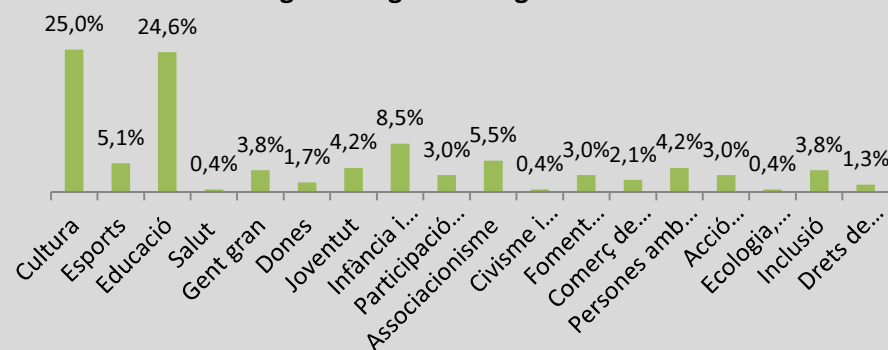
Mitjana import sol·licitat

8.089,47 €

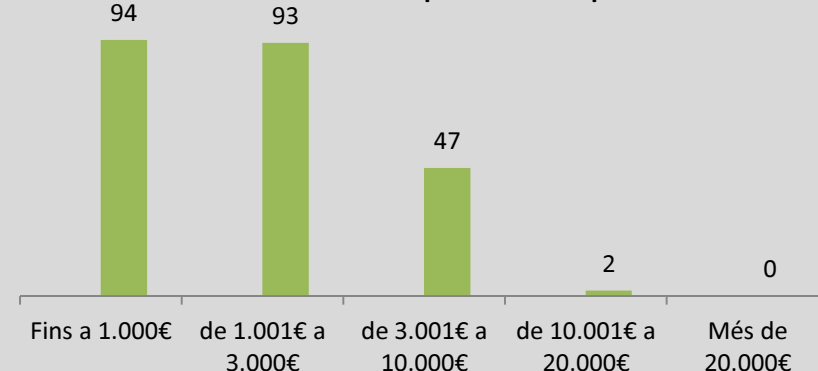
Mitjana import atorgat

4412,26 €

Percentatge d'atorgament segons àmbit temàtic

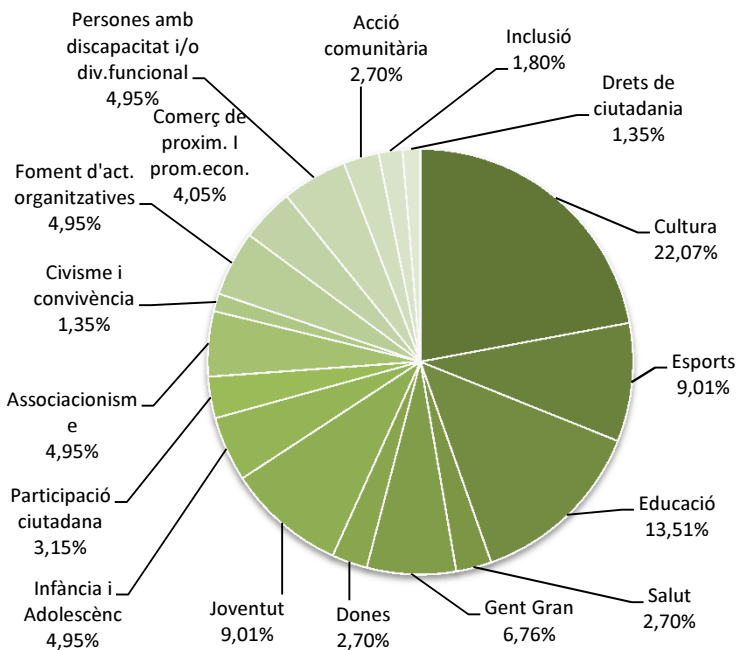


Nombre de sol·licituds per tram d'import



Àmbits temàtics	Sol·licituds Presentades	Sol·licituds Atorgades
Cultura	55	49
Esports	22	20
Educació	33	30
Salut	9	6
Gent gran	18	15
Dones	6	6
Joventut	20	20
Infància i adolescència	12	11
Participació ciutadana	8	7
Associacionisme	17	11
Civisme i convivència	3	3
Foment d'activitats organitzatives	11	11
Comerç de prox. i prom. Econ.	13	9
Persones amb discap. i/o div. Func.	11	11
Acció comunitària	7	6
Ecologia, Urbanisme i Mobilitat	5	4
Inclusió	4	3
Total	254	222

Sol·licituds aprovades segons àmbit temàtic



Crèdit autoritzat

691.082,05 €

Import sol·licitat

737.212,09 €

Import atorgat

447.384,39 €

Mitjana despesa total projecte

9.394,49 €

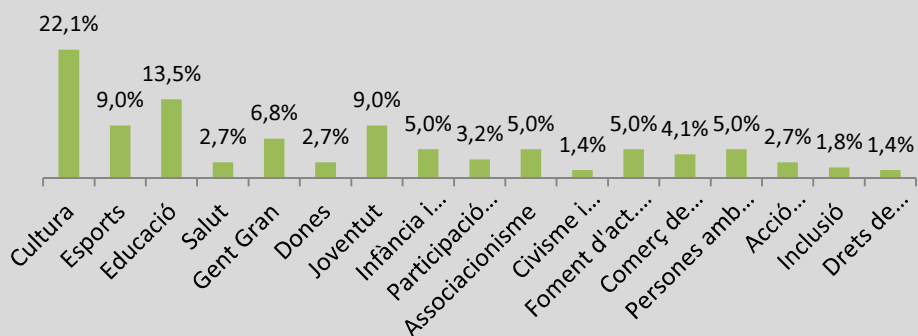
Mitjana import sol·licitat

3.320,78 €

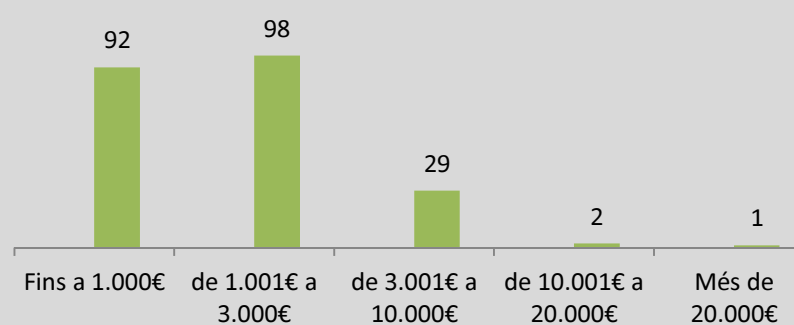
Mitjana import atorgat

2.015,25 €

Percentatge d'atorgament segons àmbit temàtic



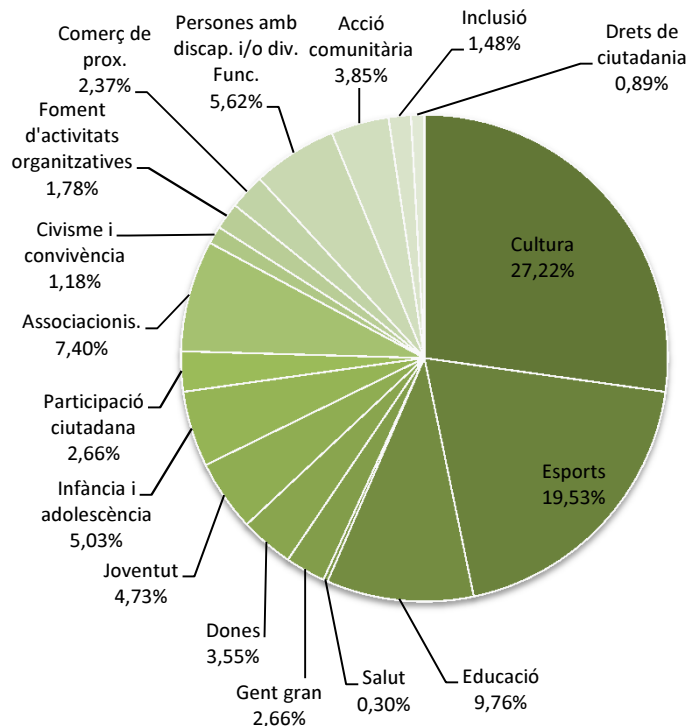
Nombre de sol·licituds per tram d'import





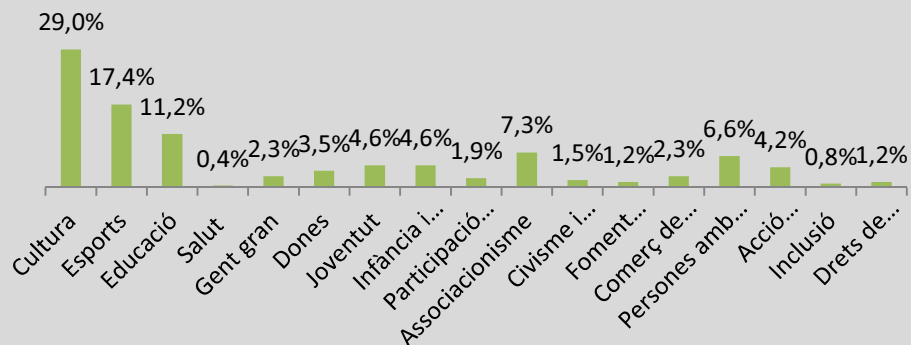
Àmbits temàtics	Sol·licituds Presentades	Sol·licituds Atorgades
Cultura	92	75
Esports	66	45
Educació	33	29
Salut	1	1
Gent gran	9	6
Dones	12	9
Joventut	16	12
Infància i adolescència	17	12
Participació ciutadana	9	5
Associacionisme	25	19
Civisme i convivència	4	4
Foment d'activitats organitzatives	6	3
Comerç de prox. i prom. Eco.	8	6
Persones amb discap. i/o div. Func.	19	17
Acció comunitària	13	11
Ecologia, Urbanisme i Mobilitat	4	0
Inclusió	5	2
Drets de ciutadania	3	3
Total	342	259

Sol·licituds aprovades segons àmbit temàtic

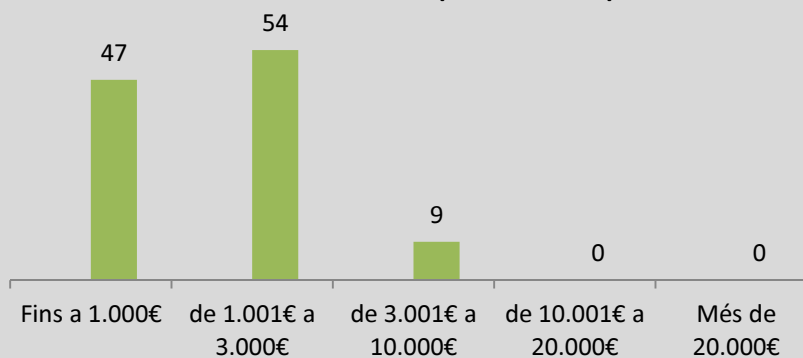


Crèdit autoritzat	685.309,00 €
Import sol·licitat	1.143.356,69 €
Import atorgat	685.309,00 €
Mitjana despesa total projecte	12.333,28 €
Mitjana import sol·licitat	4.414,50 €
Mitjana import atorgat	2.645,98 €

Percentatge d'atorgament segons àmbit temàtic

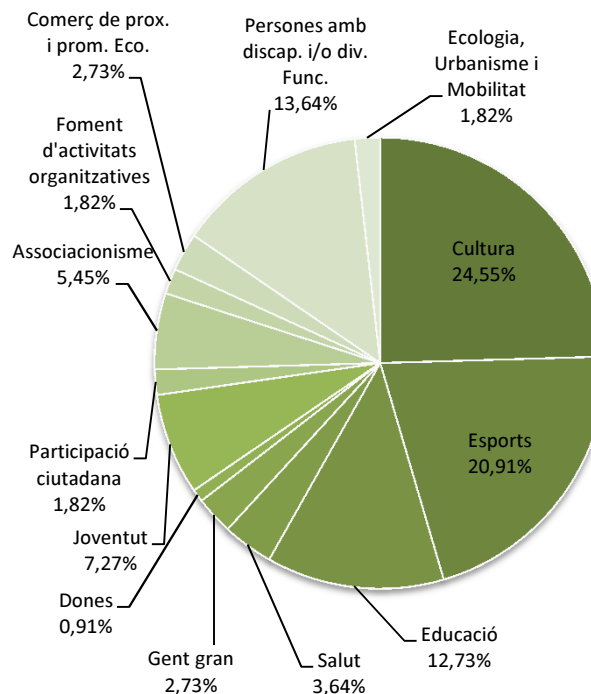


Nombre de sol·licituds per tram d'import



Àmbits temàtics	Sol·licituds Presentades	Sol·licituds Atorgades
Cultura	30	27
Esports	27	23
Educació	16	14
Salut	5	4
Gent gran	3	3
Dones	1	1
Joventut	8	8
Infància i adolescència	2	
Participació ciutadana	4	2
Associacionisme	7	6
Foment d'activitats organitzatives	4	2
Comerç de prox. i prom. Eco.	5	3
Persones amb discap. i/o div. Func.	16	15
Ecologia, Urbanisme i Mobilitat	2	2
Total	130	110

Sol·licituds aprovades segons àmbit temàtic



Crèdit autoritzat

179.327,50 €

Import sol·licitat

378.909,86 €

Import atorgat

179.327,50 €

Mitjana despesa total projecte

14.969,09 €

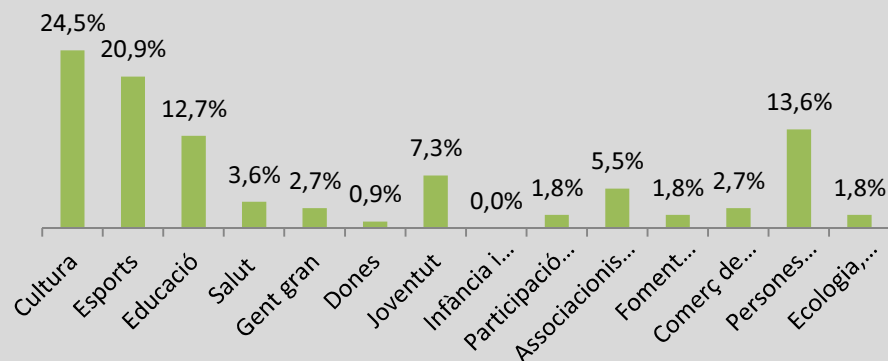
Mitjana import sol·licitat

3.444,64 €

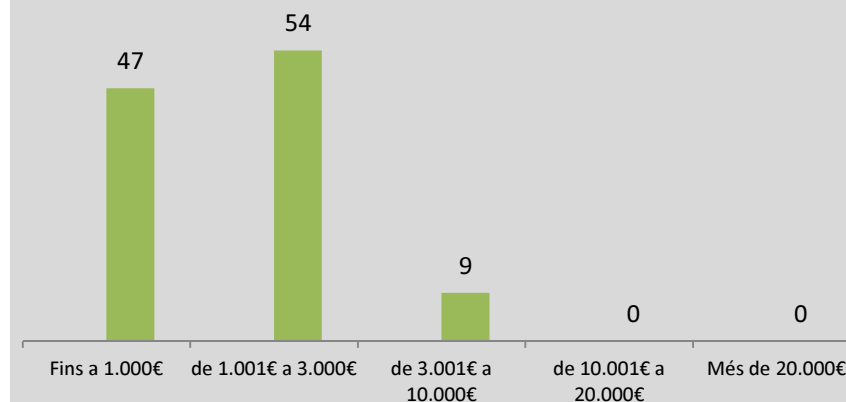
Mitjana import atorgat

1.630,25 €

Percentatge d'atorgament segons àmbit temàtic

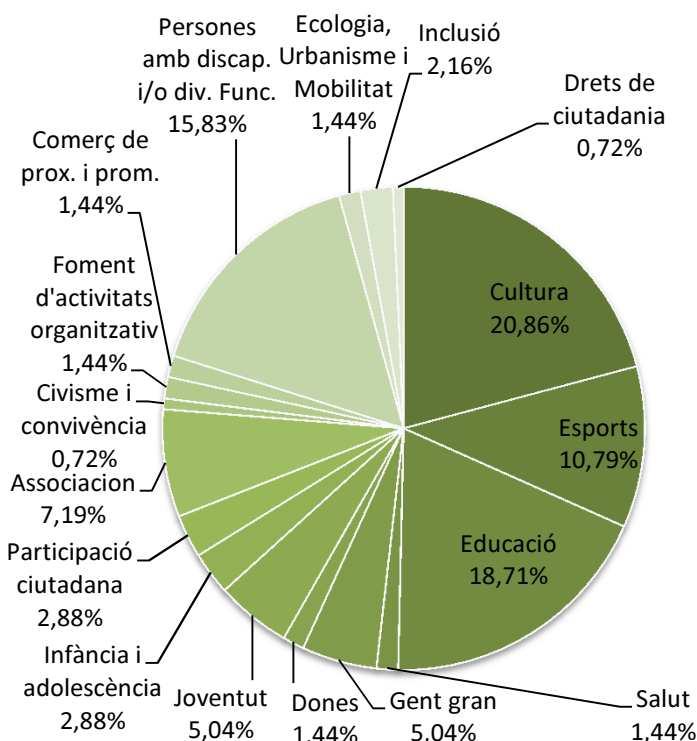


Nombre de sol·licituds per tram d'import

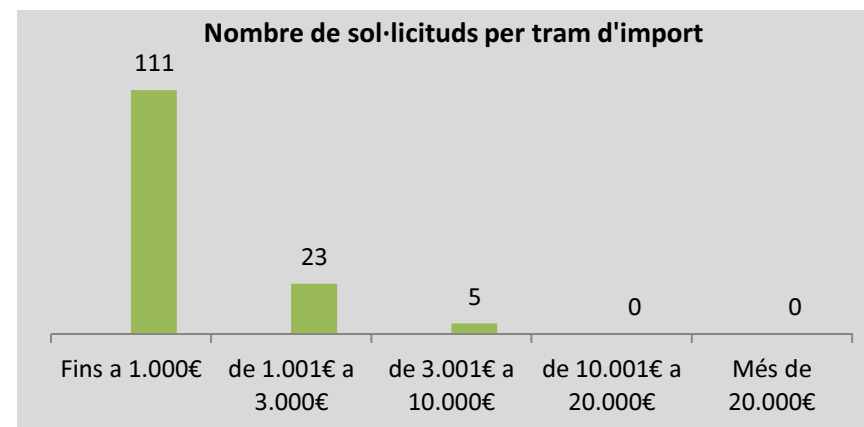
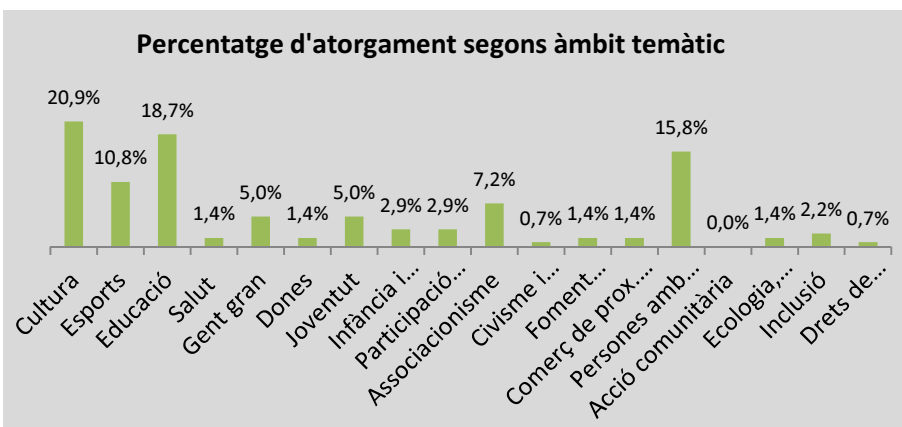


Sol·licituds aprovades segons àmbit temàtic

Àmbits temàtics	Sol·licituds Presentades	Sol·licituds Atorgades
Cultura	34	29
Esports	22	15
Educació	27	26
Salut	2	2
Gent gran	8	7
Dones	3	2
Joventut	8	7
Infància i adolescència	4	4
Participació ciutadana	4	4
Associacionisme	11	10
Civisme i convivència	1	1
Foment d'activitats organitzatives	4	2
Comerç de prox. i prom.	4	2
Eco.	4	2
Persones amb discap. i/o div. Func.	23	22
Acció comunitària	1	0
Ecologia, Urbanisme i Mobilitat	3	2
Inclusió	3	3
Drets de ciutadania	1	1
Total	163	139



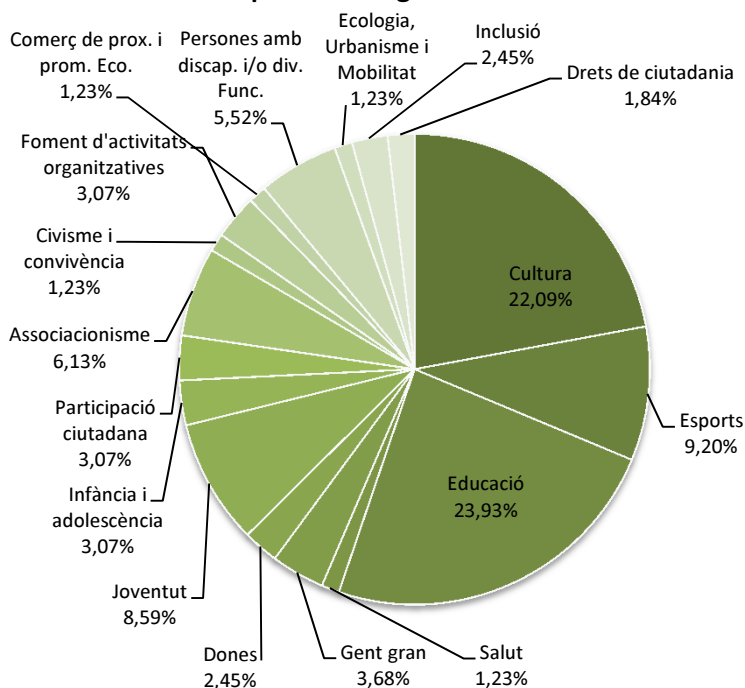
Crèdit autoritzat	140.848,00 €
Import sol·licitat	351.561,58 €
Import atorgat	140.848,00 €
Mitjana despesa total projecte	7.539,41 €
Mitjana import sol·licitat	2.529,22 €
Mitjana import atorgat	1.013,29 €



Gràcia

Àmbits temàtics	Sol·licituds Presentades	Sol·licituds Atorgades
Cultura	44	36
Esports	30	15
Educació	40	39
Salut	3	2
Gent gran	8	6
Dones	5	4
Joventut	15	14
Infància i adolescència	10	5
Participació ciutadana	5	5
Associacionisme	14	10
Civisme i convivència	2	2
Foment d'activitats organitzatives	7	5
Comerç de prox. i prom. Eco.	4	2
Persones amb discap. i/o div. Func.	11	9
Ecologia, Urbanisme i Mobilitat	3	2
Inclusió	6	4
Drets de ciutadania	3	3
Total	210	163

Sol·licituds aprovades segons àmbit temàtic



Crèdit autoritzat

249.000,00 €

Import sol·licitat

468.656,60 €

Import atorgat

249.000,00 €

Mitjana despesa total projecte

15.917,25 €

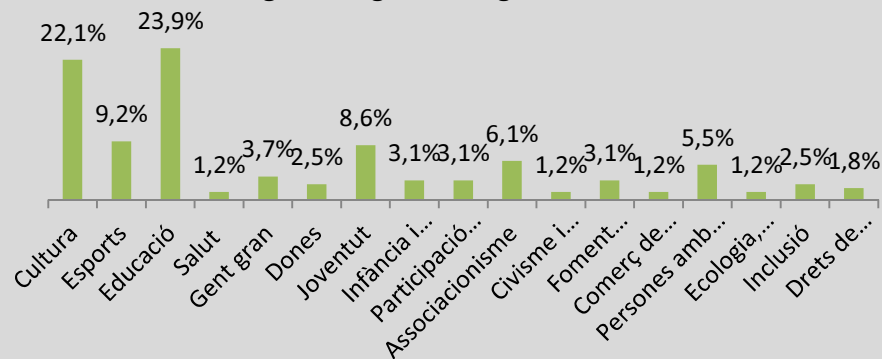
Mitjana import sol·licitat

2.875,19 €

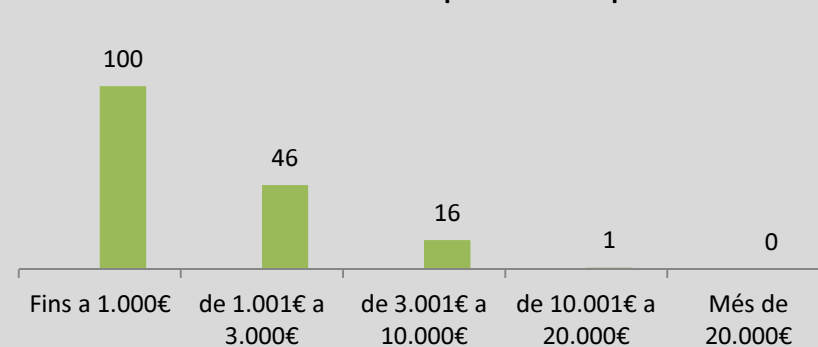
Mitjana import atorgat

1.527,61 €

Percentatge d'atorgament segons àmbit temàtic



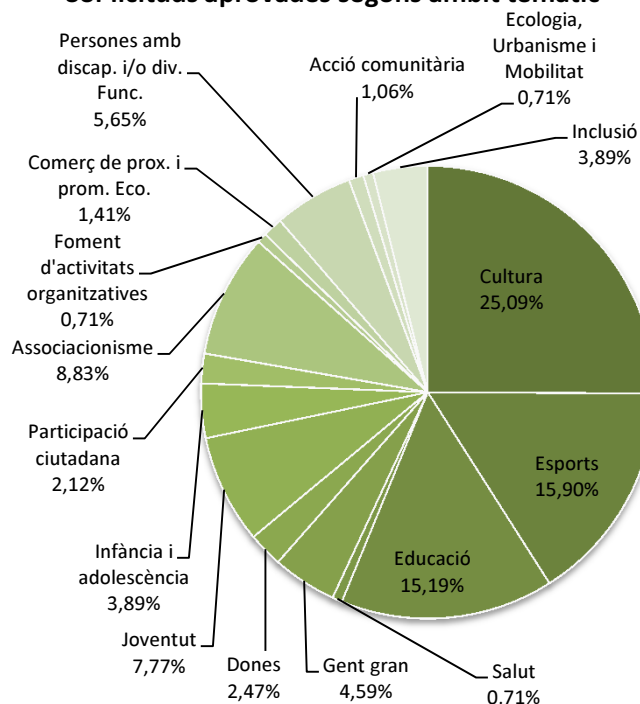
Nombre de sol·licituds per tram d'import



Horta

Àmbits temàtics 283	Sol·licituds Presentades	Sol·licituds Atorgades
Cultura	76	71
Esports	57	45
Educació	52	43
Salut	3	2
Gent gran	14	13
Dones	7	7
Joventut	22	22
Infància i adolescència	11	11
Participació ciutadana	6	6
Associacionisme	27	25
Foment d'activitats organitzatives	2	2
Comerç de prox. i prom. Eco.	6	4
Persones amb discap. i/o div. Func.	17	16
Acció comunitària	4	3
Ecologia, Urbanisme i Mobilitat	3	2
Inclusió	14	11
Drets de ciutadania	1	0
Total	322	283

Sol·licituds aprovades segons àmbit temàtic



Crèdit autoritzat

380.000,00 €

Import sol·licitat

864.918,73 €

Import atorgat

380.000,00 €

Mitjana despesa total projecte

8.577,49 €

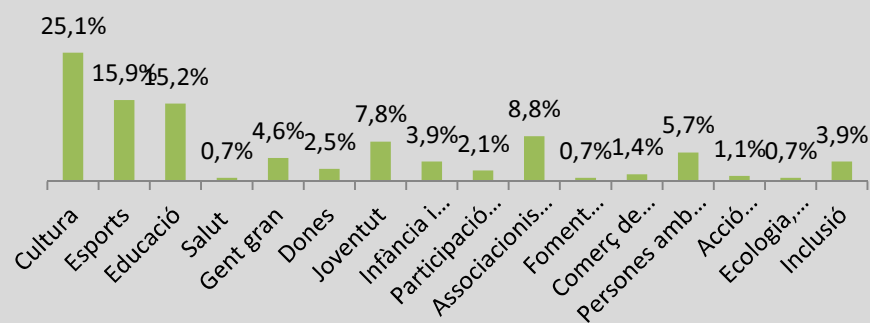
Mitjana import sol·licitat

3.056,25 €

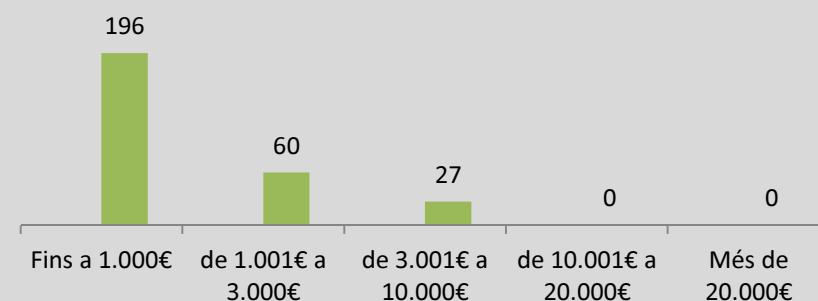
Mitjana import atorgat

1.342,76 €

Percentatge d'atorgament segons àmbit temàtic



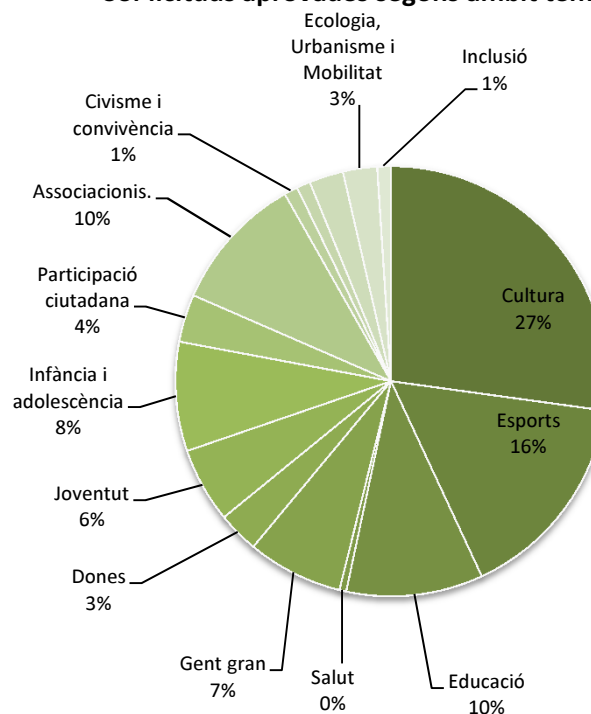
Nombre de sol·licituds per tram d'import



Nou Barris

Àmbits temàtics	Sol·licituds Presentades	Sol·licituds Atorgades
Cultura	59	53
Esports	44	31
Educació	24	20
Salut	1	1
Gent gran	14	14
Dones	6	6
Joventut	11	11
Infància i adolescència	19	16
Participació ciutadana	11	7
Associacionisme	25	20
Civisme i convivència	2	2
Foment d'activitats organitzatives	1	0
Comerç de prox. i prom. Eco.	2	0
Persones amb discap. i/o div. Func.	2	2
Acció comunitària	5	5
Ecologia, Urbanisme i Mobilitat	6	5
Inclusió	2	2
Drets de ciutadania	1	0
Total	235	195

Sol·licituds aprovades segons àmbit temàtic



Crèdit autoritzat

596,000,00 €

Import sol·licitat

1.160.409,15 €

Import atorgat

598.800,00 €

Mitjana despesa total projecte

30.127,33 €

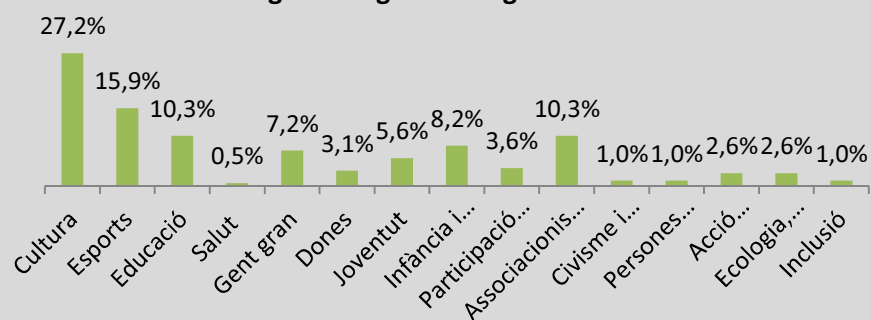
Mitjana import sol·licitat

8.089,47 €

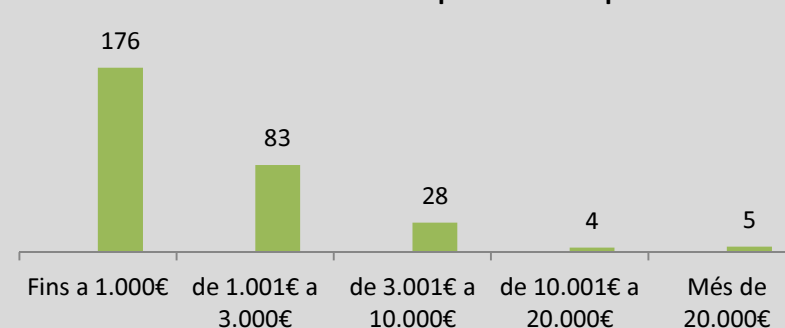
Mitjana import atorgat

3.344,34 €

Percentatge d'atorgament segons àmbit temàtic

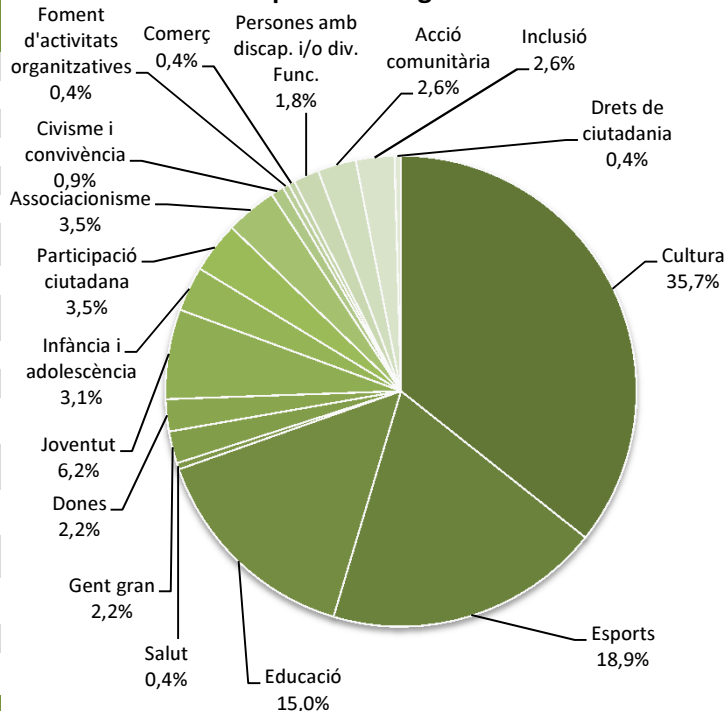


Nombre de sol·licituds per tram d'import



Àmbits temàtics	Sol·licituds Presentades	Sol·licituds Atorgades
Cultura	95	81
Esports	45	43
Educació	36	34
Salut	2	1
Gent gran	6	5
Dones	6	5
Joventut	15	14
Infància i adolescència	7	7
Participació ciutadana	9	8
Associacionisme	10	8
Civisme i convivència	3	2
Foment d'activitats organitzatives	3	1
Comerç de prox. i prom. Eco.	3	1
Persones amb discap. i/o div. Func.	6	4
Acció comunitària	7	6
Ecologia, Urbanisme i Mobilitat	2	0
Inclusió	7	6
Drets de ciutadania	1	1
TOTAL	263	227

Sol·licituds aprovades segons àmbit temàtic



Crèdit autoritzat

355.500,00€

Import sol·licitat

916.467,79 €

Import atorgat

357.000,00 €

Mitjana despesa total projecte

30.127,33 €

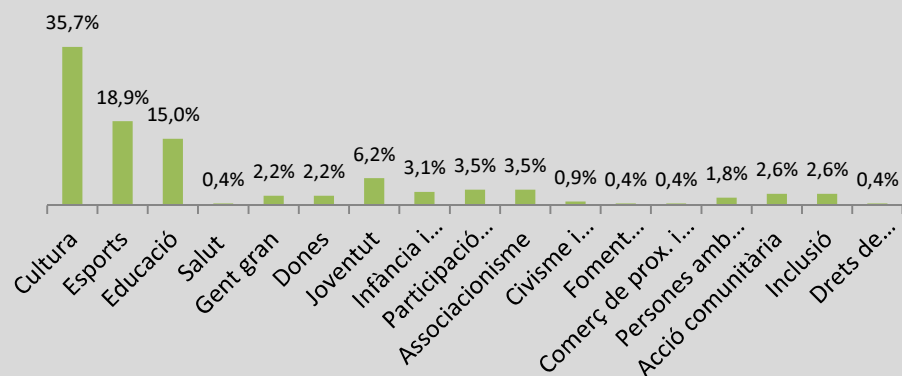
Mitjana import sol·licitat

8.089,47 €

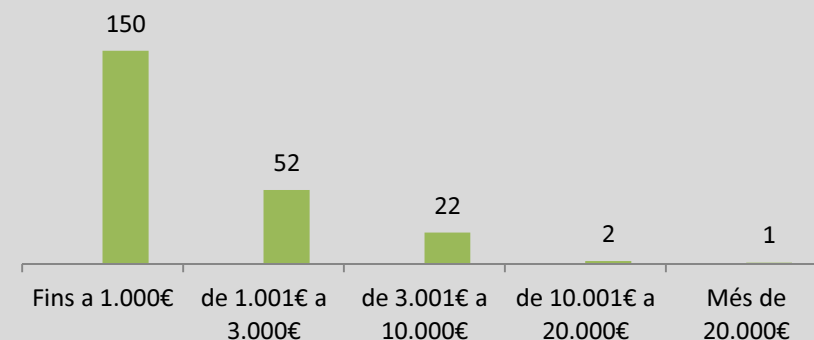
Mitjana import atorgat

3.343,50 €

Percentatge d'atorgament segons àmbit temàtic

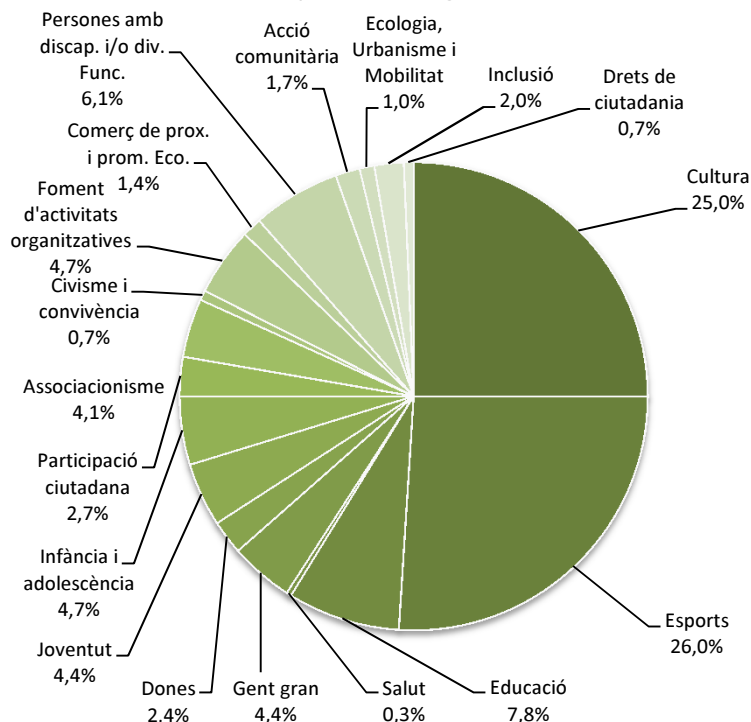


Nombre de sol·licituds per tram d'import



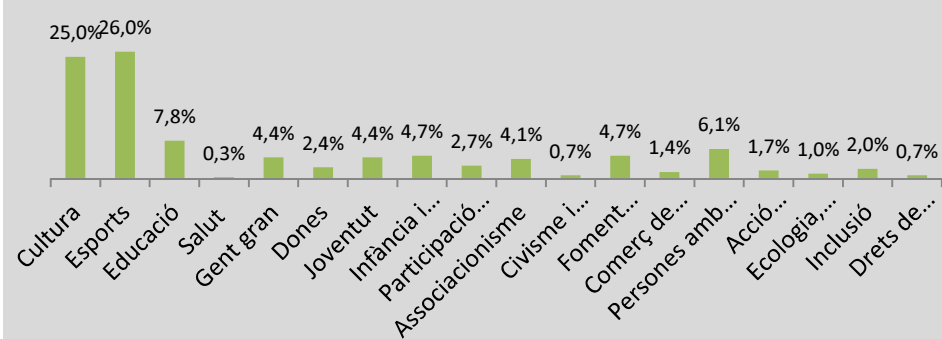
Àmbits temàtics	Sol·licituds Presentades	Sol·licituds Atorgades
Cultura	94	74
Esports	93	77
Educació	31	23
Salut	1	1
Gent gran	14	13
Dones	11	7
Joventut	16	13
Infància i adolescència	19	14
Participació ciutadana	10	8
Associacionisme	18	12
Civisme i convivència	2	2
Foment d'activitats organitzatives	15	14
Comerç de prox. i prom. Eco.	7	4
Persones amb discap. i/o div. Func.	26	18
Acció comunitària	7	5
Ecologia, Urbanisme i Mobilitat	4	3
Inclusió	12	6
Drets de ciutadania	3	2
Total	383	296

Sol·licituds aprovades segons àmbit temàtic

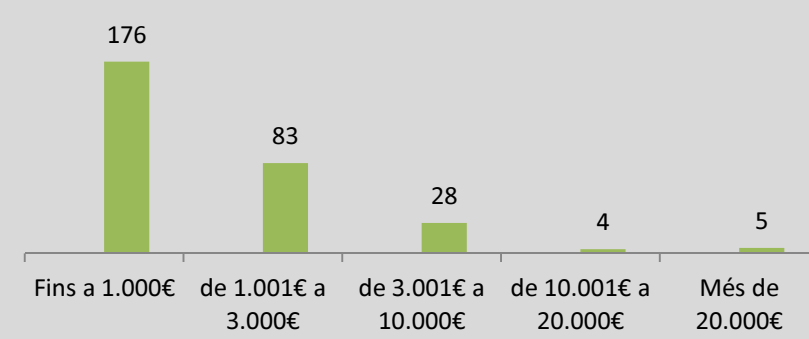


Crèdit autoritzat	667.700,00 €
Import sol·licitat	1.766.750,29 €
Import atorgat	691.180,00 €
Mitjana despesa total projecte	30.127,33 €
Mitjana import sol·licitat	8.089,47 €
Mitjana import atorgat	3.349,93 €

Percentatge d'atorgament segons àmbit temàtic



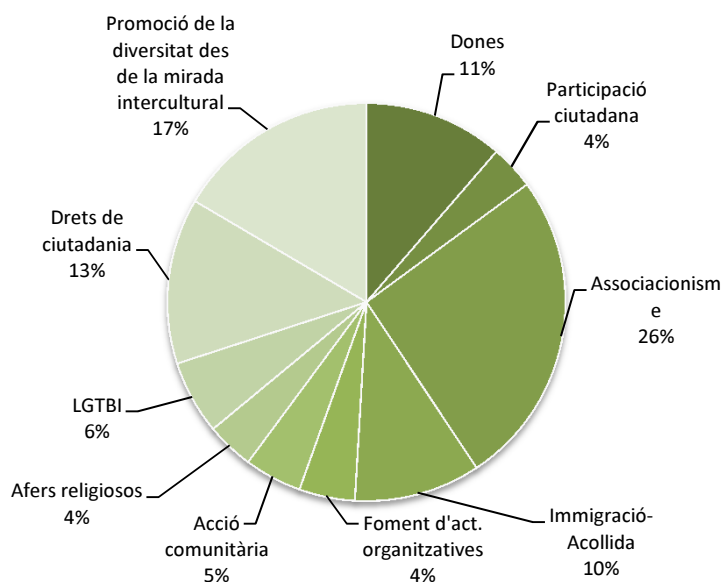
Nombre de sol·licituds per tram d'import



Drets de Ciutadania, Participació i Transparència

Àmbits temàtics	Sol·licituds Presentades	Sol·licituds Atorgades
Dones	173	85
Participació ciutadana	55	27
Associacionisme	239	193
Immigració-Acollida	94	77
Foment d'act. Organitzatives	39	34
Acció comunitària	49	35
Afers religiosos	45	29
LGTBI	69	45
Drets de ciutadania	139	101
Promoció de la diversitat des de la mirada intercultural	186	124
TOTAL	1088	750

Sol·licituds aprovades segons àmbit temàtic



Crèdit autoritzat

2.897.361,72 €

Import sol·licitat

8.185.210,97 €

Import atorgat

3.181.976,72 €

Mitjana despesa total projecte

30.127,33 €

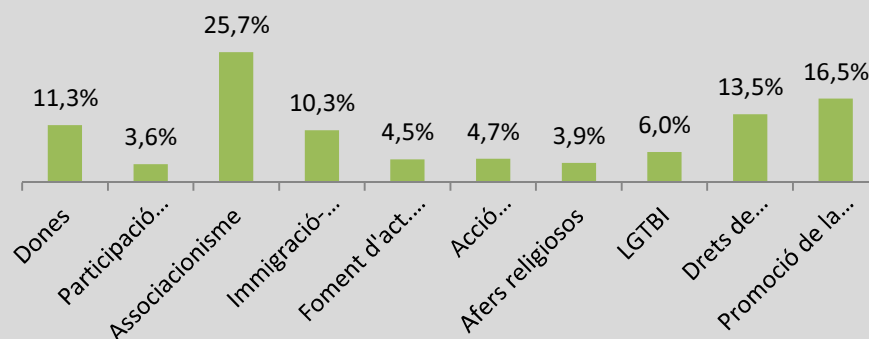
Mitjana import sol·licitat

8.089,47 €

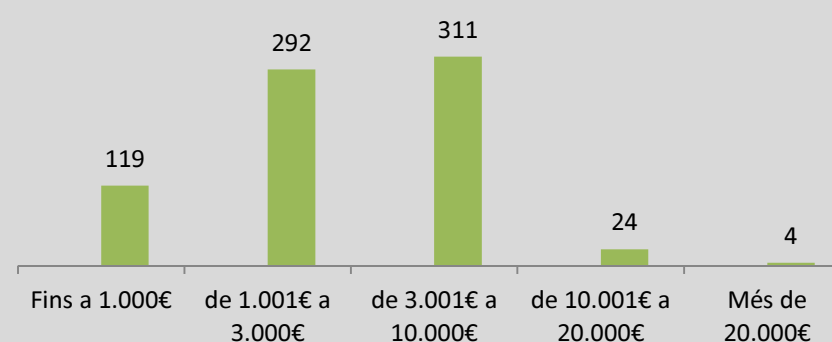
Mitjana import atorgat

3.346,22 €

Percentatge d'atorgament segons àmbit temàtic



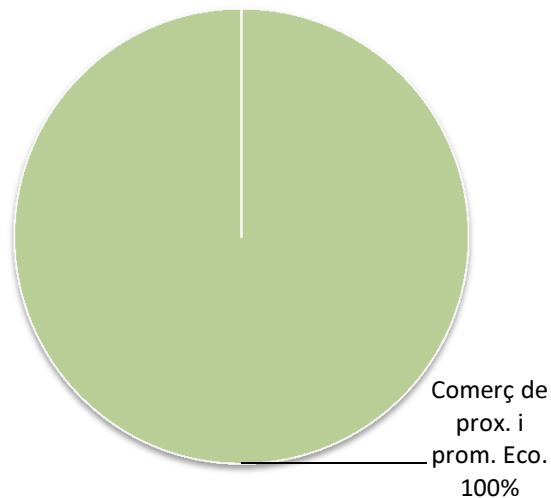
Nombre de sol·licituds per tram d'import



Empresa, Cultura i Innovació (Comerç)

Sol·licituds aprovades segons àmbit temàtic

Àmbits temàtics	Sol·licituds Presentades	Sol·licituds Atorgades
Comerç de prox. i prom. Eco.	227	184
Total	227	184



Crèdit autoritzat

1.228.150 €

Import sol·licitat

1.768.254,30 €

Import atorgat

1.228.150,00 €

Mitjana despesa total projecte

22.084,70 €

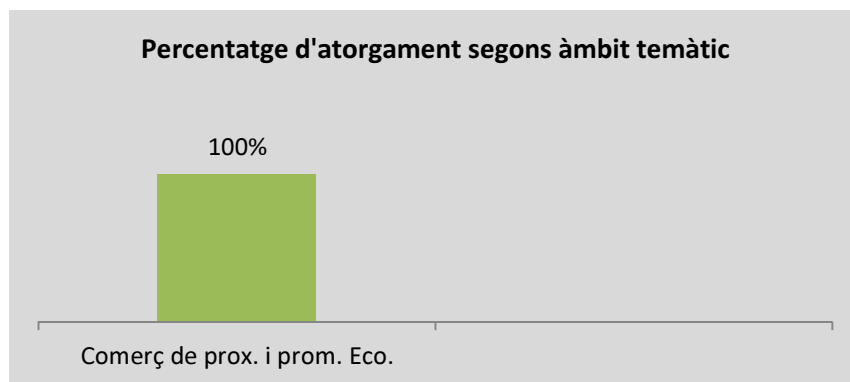
Mitjana import sol·licitat

9.610,08 €

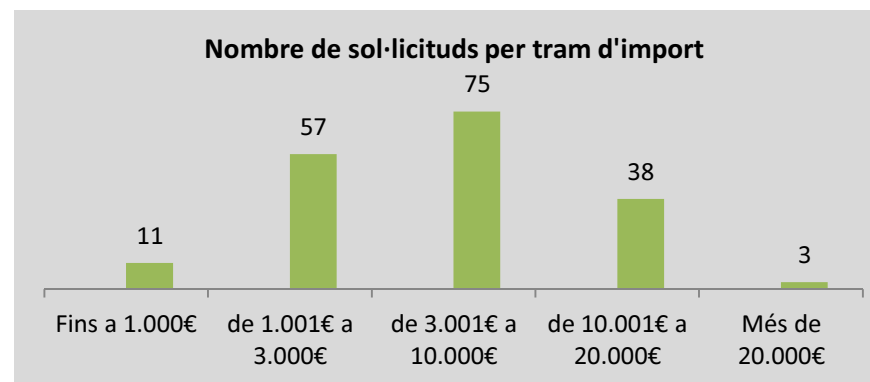
Mitjana import atorgat

6.674,73 €

Percentatge d'atorgament segons àmbit temàtic



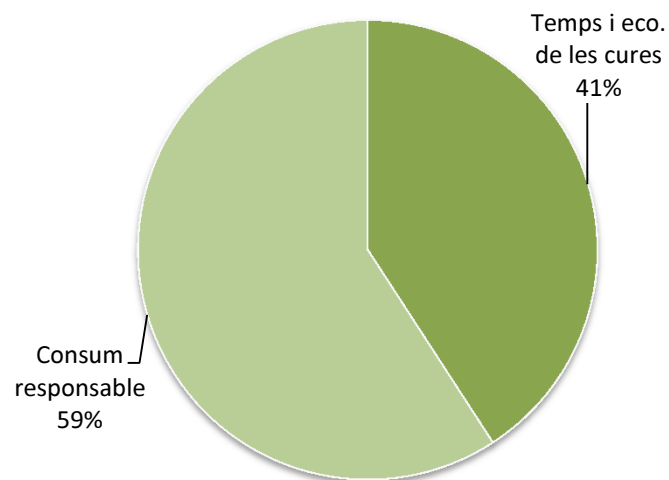
Nombre de sol·licituds per tram d'import



Presidència i Economia

Sol·licituds aprovades segons àmbit temàtic

Àmbits temàtics	Sol·licituds Presentades	Sol·licituds Atorgades
Temps i economia de les cures	50	49
Consum responsable	80	71
Total	130	120



Crèdit autoritzat

403.550,00 €

Import sol·licitat

861.590,69 €

Import atorgat

403.550,00 €

Mitjana despesa total projecte

19.655,93 €

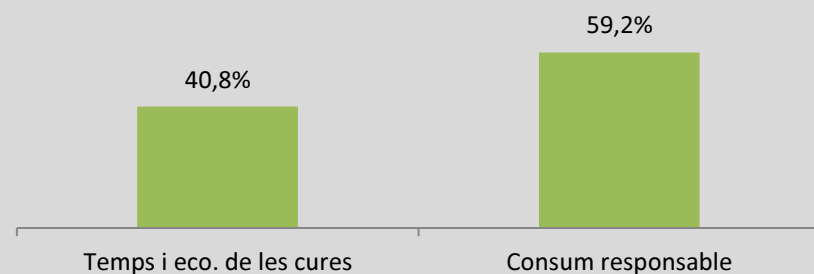
Mitjana import sol·licitat

7.179,92 €

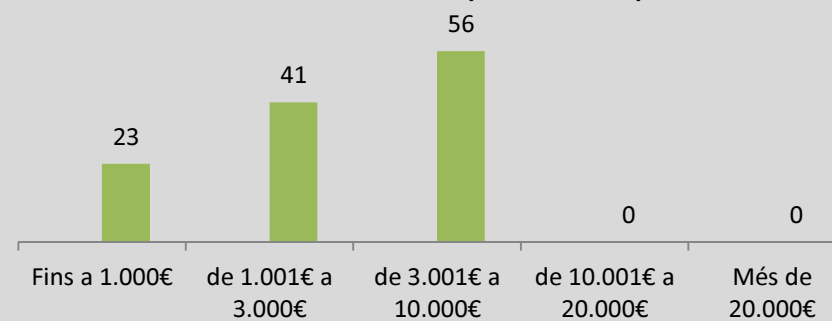
Mitjana import atorgat

3.362,92 €

Percentatge d'atorgament segons àmbit temàtic

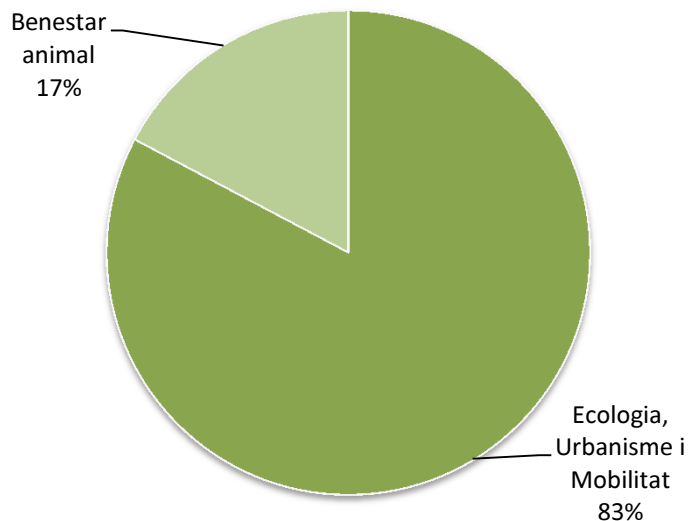


Nombre de sol·licituds per tram d'import

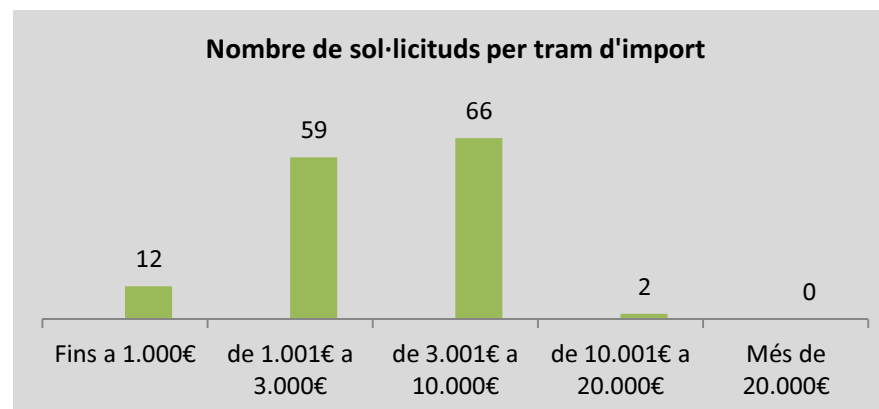
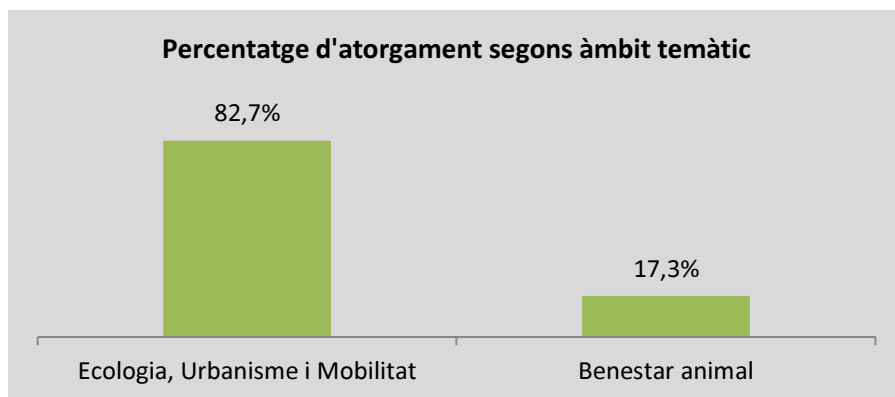


Àmbits temàtics ²⁴	Sol·licituds Presentades	Sol·licituds Atorgades
Ecologia, Urbanisme i Mobilitat	147	115
Benestar animal	38	24
Total	185	139

Sol·licituds aprovades segons àmbit temàtic



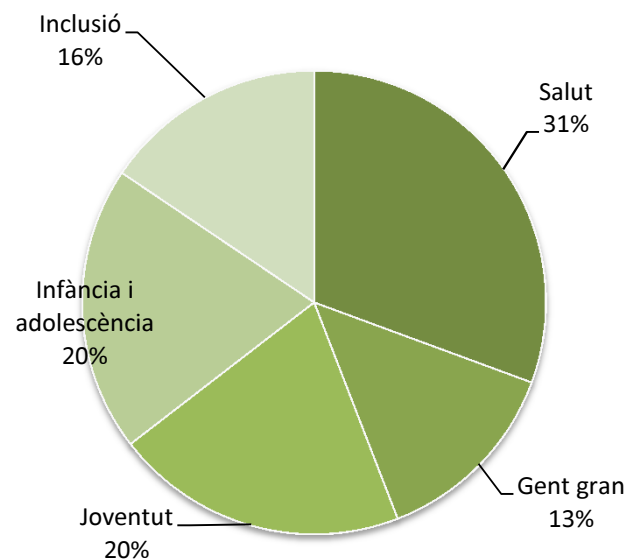
Crèdit autoritzat	524.337,54 €
Import sol·licitat	894.893,93 €
Import atorgat	524.337,54 €
Mitjana despesa total projecte	23.115,70 €
Mitjana import sol·licitat	6.438,09 €
Mitjana import atorgat	3.772,21 €



Gerència de Drets Socials

Àmbits temàtics ⁶³⁶	392 Sol·licituds	Sol·licituds
	Presentades	Atorgades
Salut	232,00	120,00
Gent gran	60,00	53,00
Joventut	100,00	80,00
Infància i adolescència	125,00	78,00
Inclusió	119,00	61,00
Total	636	392

Sol·licituds aprovades segons àmbit temàtic



Crèdit autoritzat

2.416.059,43 €

Import sol·licitat

3.818.131,16 €

Import atorgat

2.416.059,43 €

Mitjana despesa total projecte

32.215,33 €

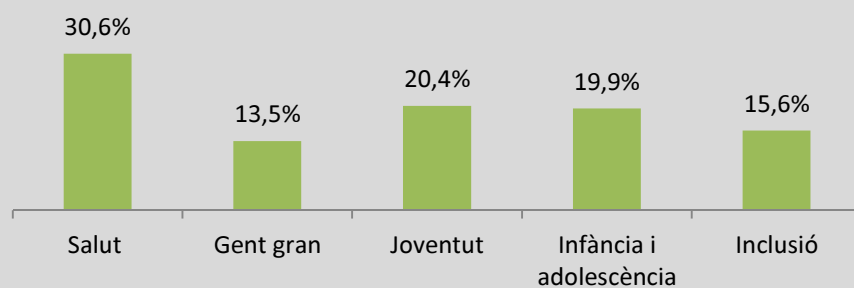
Mitjana import sol·licitat

9.740,13 €

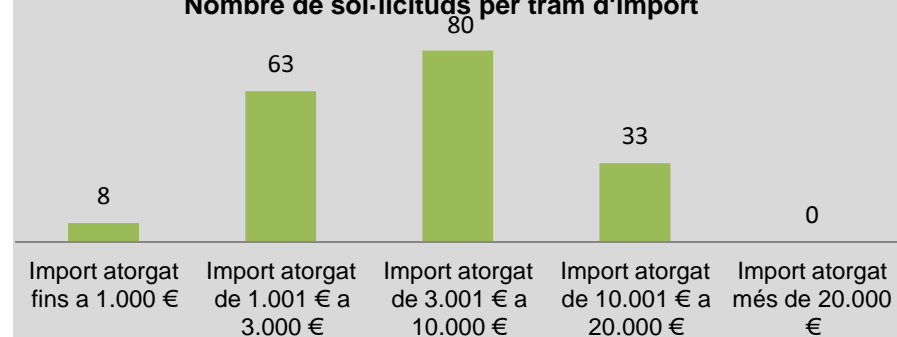
Mitjana import atorgat

6.163,42 €

Percentatge d'atorgament segons àmbit temàtic

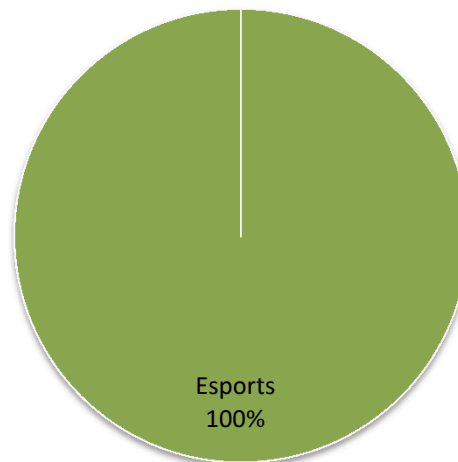


Nombre de sol·licituds per tram d'import



Sol·licituds aprovades segons àmbit temàtic

Àmbits temàtics	Sol·licituds Presentades	Sol·licituds Atorgades
Esports	227	327
Total	227	327



Crèdit autoritzat

3.049.996,13 €

Import sol·licitat

4.701.388,73 €

Import atorgat

3.049.996,13 €

Mitjana despesa total projecte

45.981,21 €

Mitjana import sol·licitat

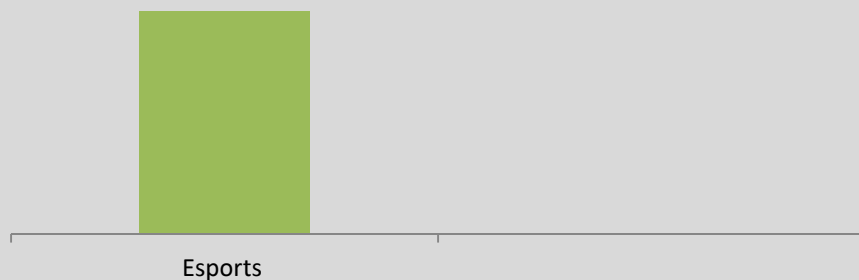
14.377,34 €

Mitjana import atorgat

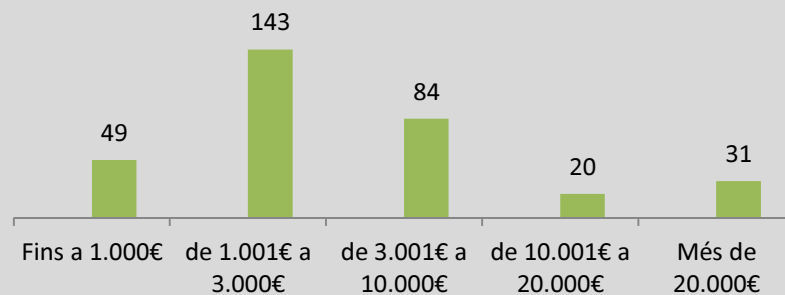
9.327,21 €

Percentatge d'atorgament segons àmbit temàtic

100%

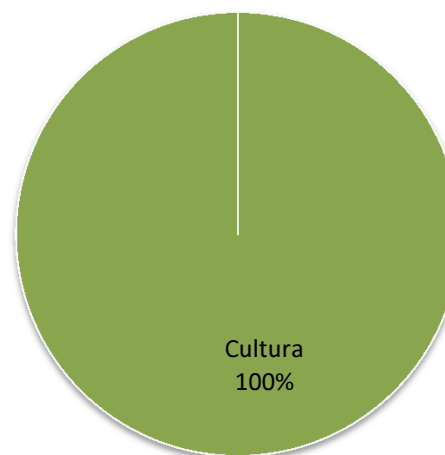


Nombre de sol·licituds per tram d'import



Sol·licituds aprovades segons àmbit temàtic

Àmbits temàtics	Sol·licituds Presentades	Sol·licituds Atorgades
Cultura	741	422
Total	741	422



Crèdit autoritzat

4.386.781,00 €

Import sol·licitat

9.483.901,72 €

Import atorgat

4.386.781,00 €

Mitjana despesa total projecte

159.443,34 €

Mitjana import sol·licitat

22.473,70 €

Mitjana import atorgat

10.395,22 €

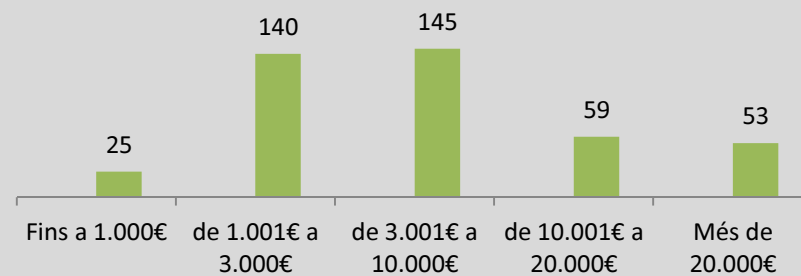
Percentatge d'atorgament segons àmbit temàtic

100%



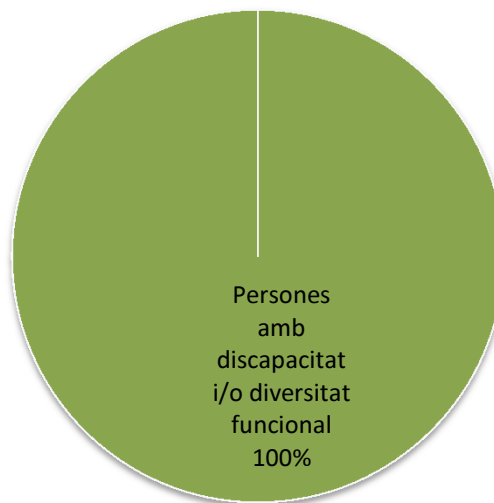
Cultura

Nombre de sol·licituds per tram d'import

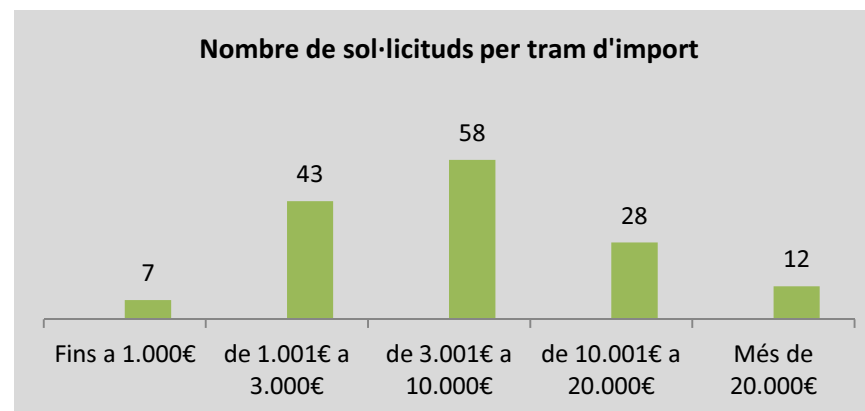
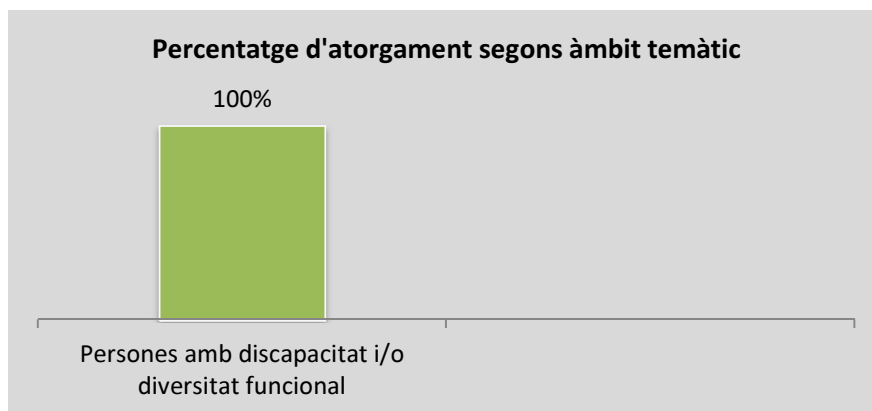


Sol·licituds aprovades segons àmbit temàtic

Àmbits temàtics	Sol·licituds Presentades	Sol·licituds Atorgades
Persones amb discapacitat	220	148
Total	220	148

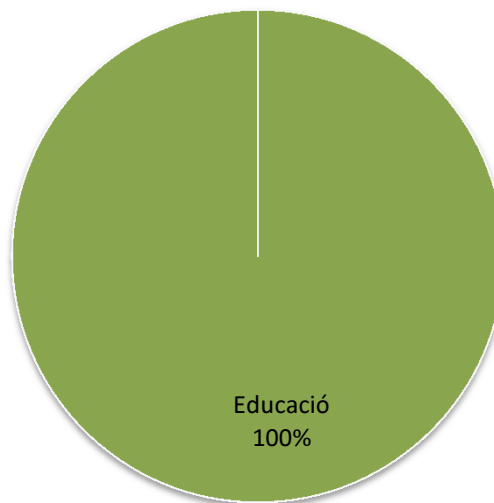


Crèdit autoritzat	1.230.000,00 €
Import sol·licitat	1.230.000,00 €
Import atorgat	1.230.000,00 €
Mitjana despesa total projecte	45.304,00 €
Mitjana import sol·licitat	16.620,44 €
Mitjana import atorgat	8.310,81 €

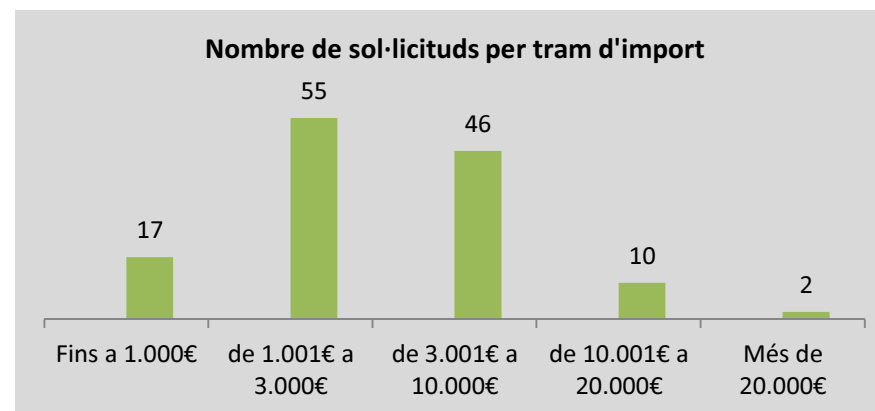
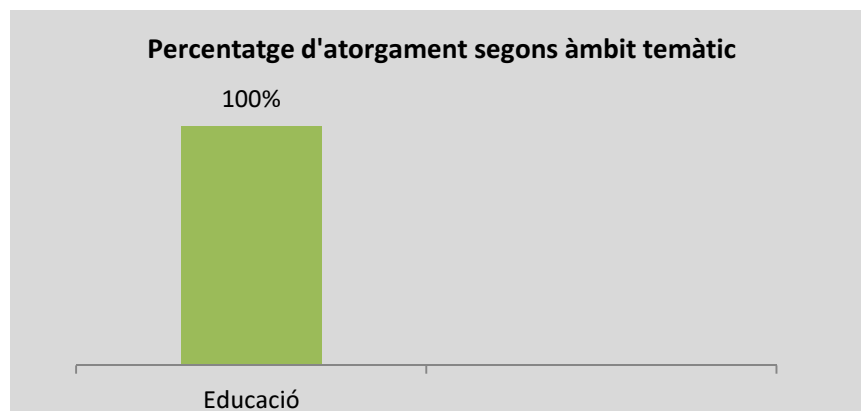


Sol·licituds aprovades segons àmbit temàtic

Àmbits temàtics	Sol·licituds Presentades	Sol·licituds Atorgades
Educació	196	130
Total	196	130



Crèdit autoritzat	590.772,18 €
Import sol·licitat	1.123.709,46 €
Import atorgat	590.772,18 €
Mitjana despesa total projecte	24.134,03 €
Mitjana import sol·licitat	8.643,92 €
Mitjana import atorgat	4.544,40 €





11

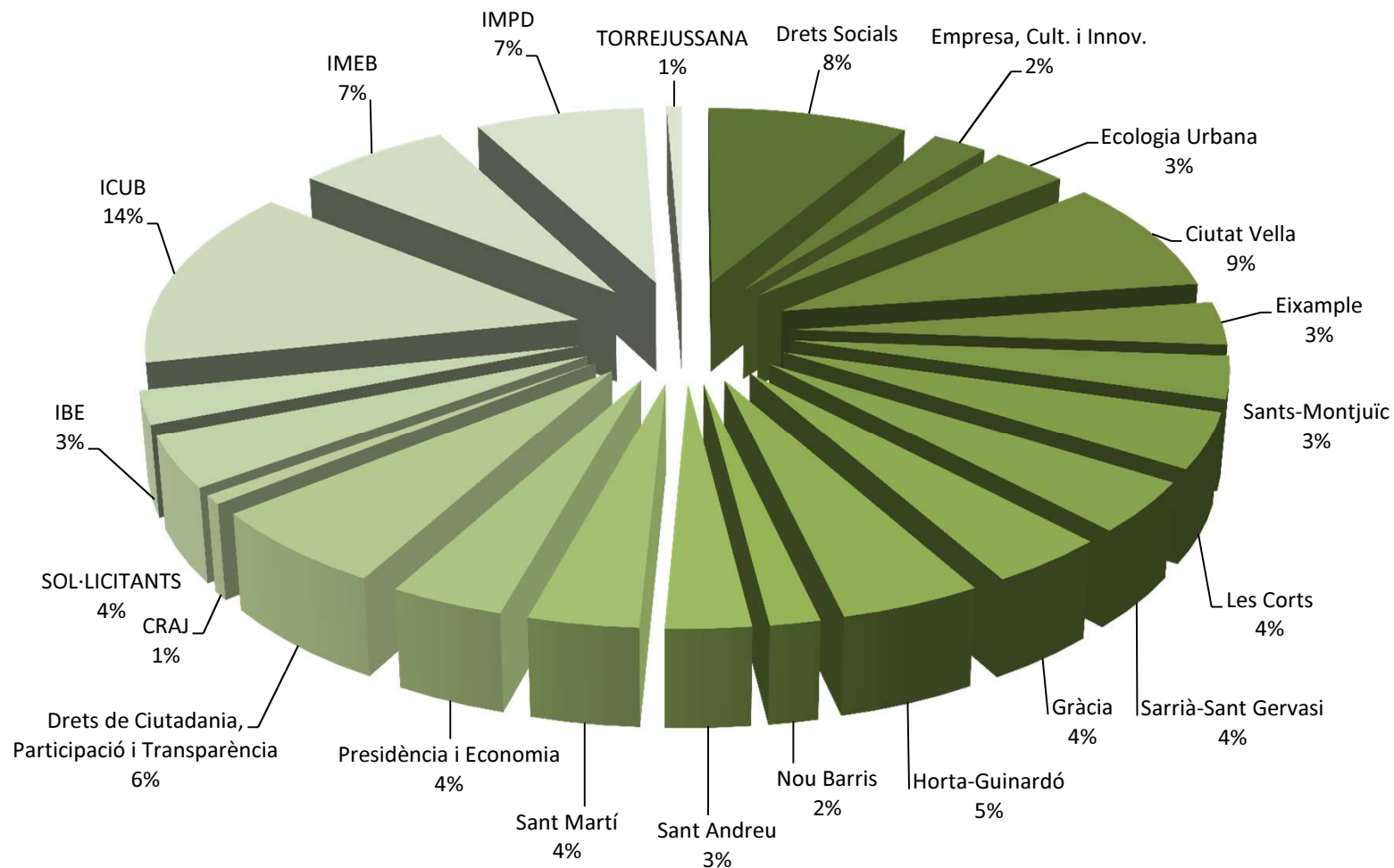
Accions de Suport des de la Oficina Central de Subvencions

B

C

Accions de suport a l'usuari

INCIDÈNCIES PER ÒRGAN GESTOR

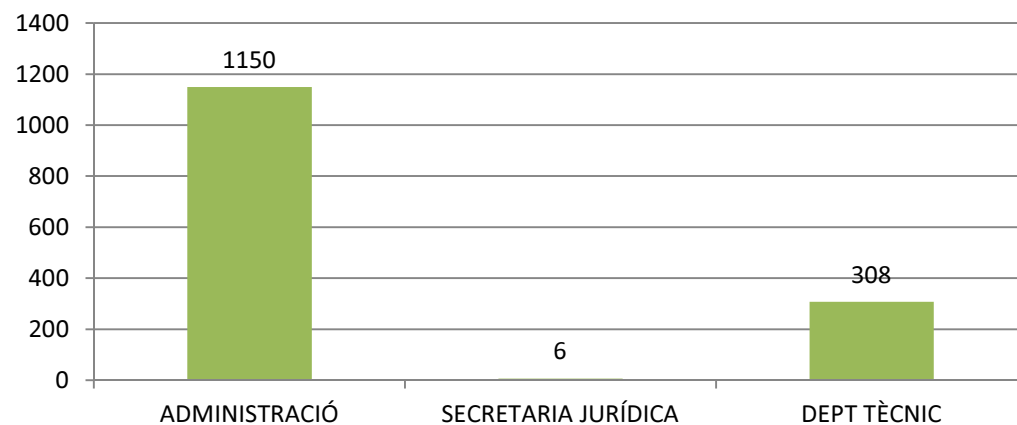


Les incidències recollides en aquesta taula fan referència a correus electrònics rebuts a la bústia del Suport de Subvencions. Enguany, tres bústies de correu addicional i tres telèfons de contacte han resolt la resta d'incidències, de caràcter més procedimental.

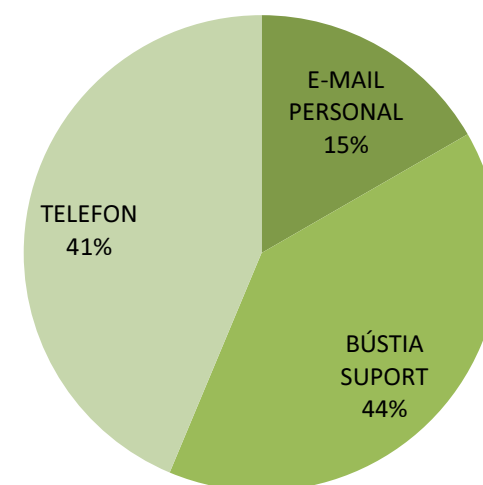
En conseqüència, aquestes dades han de ser considerades com a relatives i poden no ser representatives de la totalitat d'incidències resoltes.

Accions de suport a l'usuari (Incidències)

Incidències per Departaments



Canal incidència

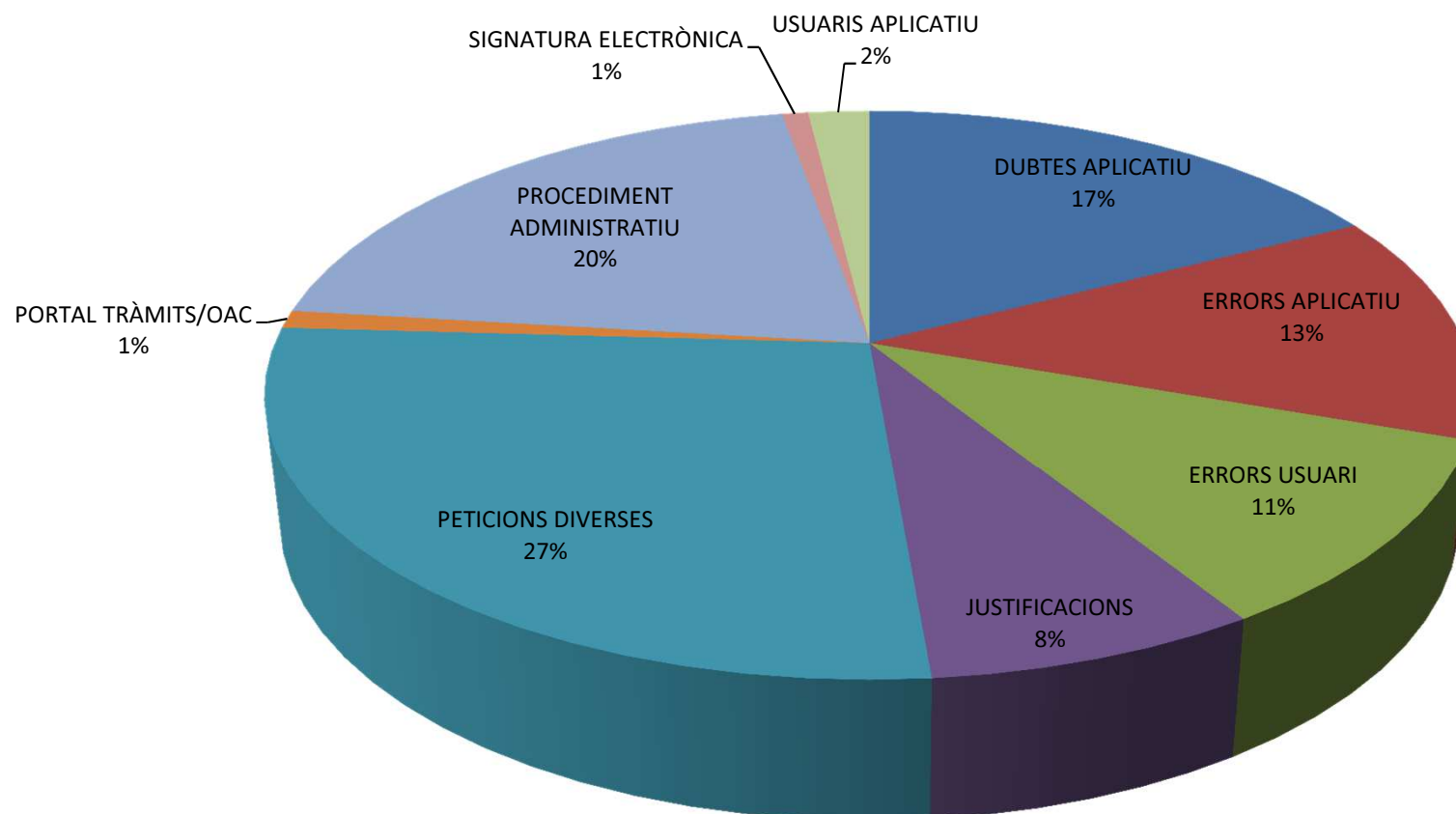


Les incidències recollides en aquesta taula fan referència a correus electrònics rebuts a la bústia del Suport de Subvencions. Enguany, dos bústies de correu addicionals i dos telèfons de contacte han resolt la resta d'incidències, de caràcter més procedimental.

En conseqüència, aquestes dades han de ser considerades com a relatives i poden no ser representatives de la totalitat d'incidències resoltes.

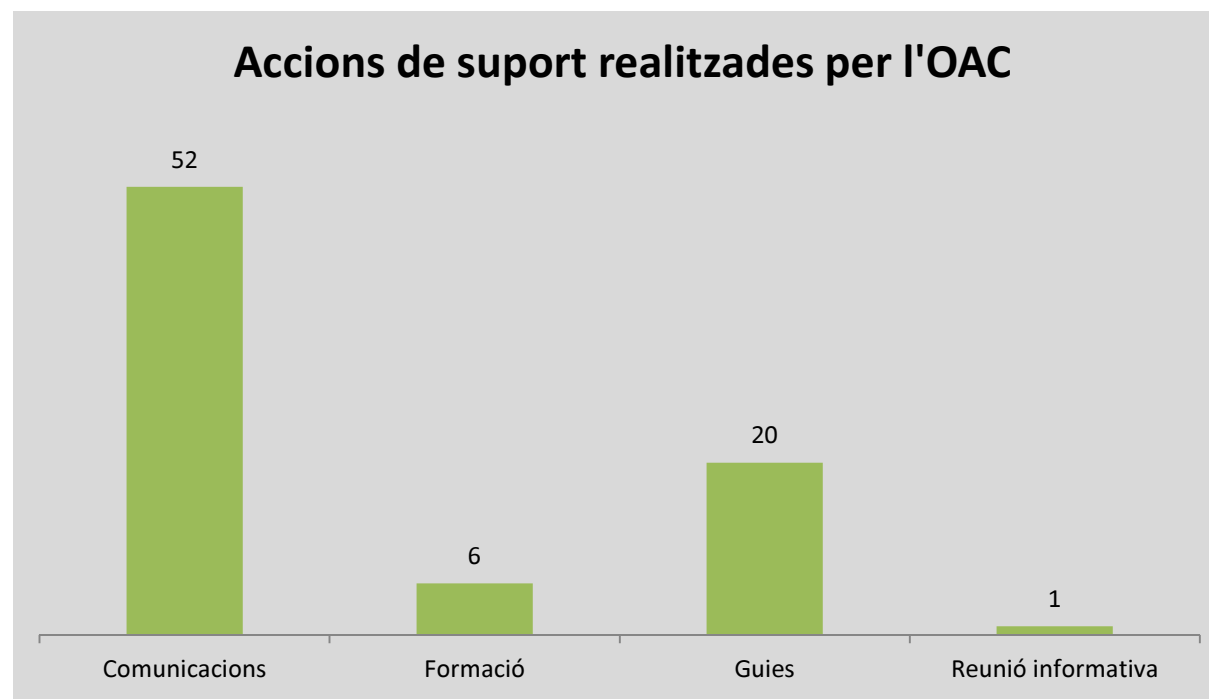
Accions de suport a l'usuari (Incidències)

Tipologia d'incidència

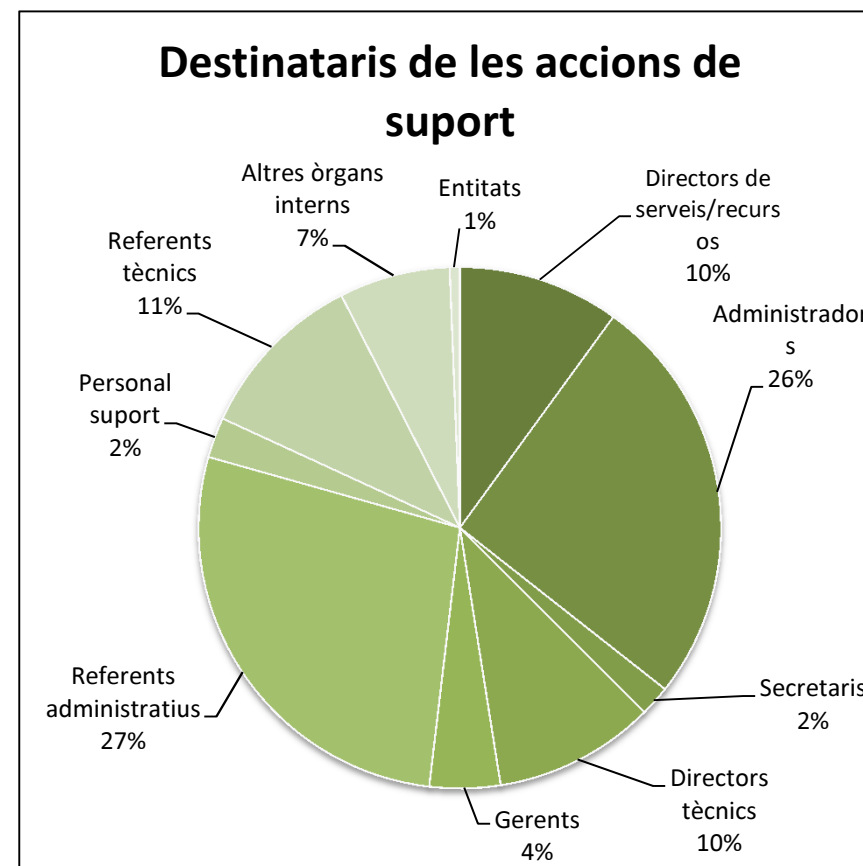
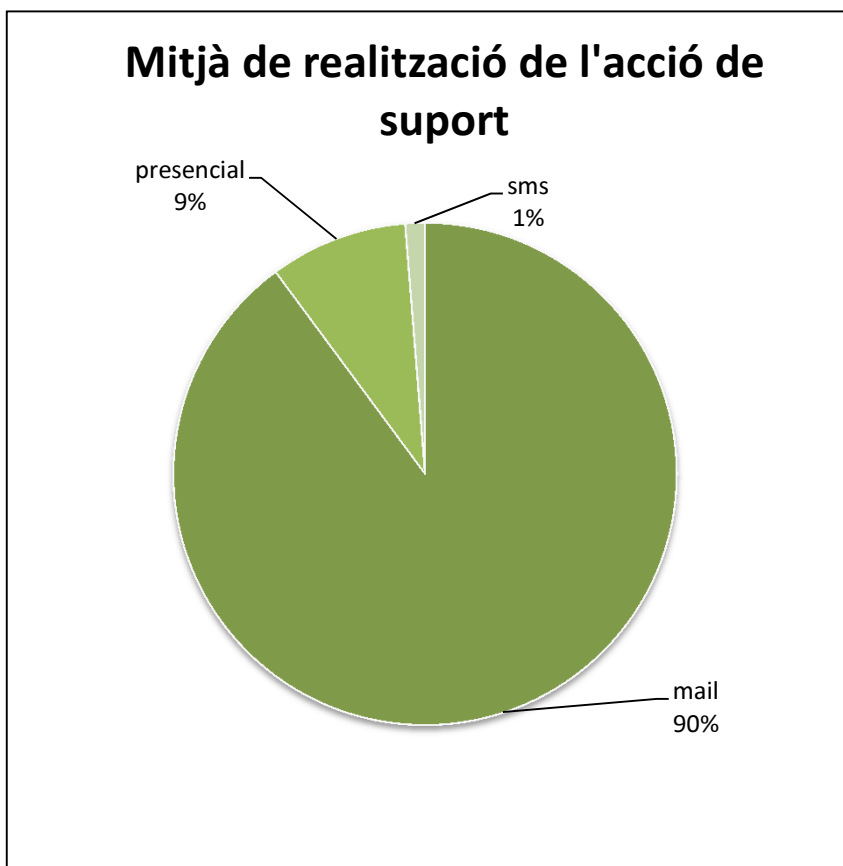


Les incidències recollides en aquesta taula fan referència a correus electrònics rebuts a la bústia del Suport de Subvencions. Enguany, tres bústies de correu addicionals i tres telèfons de contacte han resolt la resta d'incidències, de caràcter més procedimental. En conseqüència, aquestes dades han de ser considerades com a relatives i poden no ser representatives de la totalitat d'incidències resoltes

Accions de Suport realitzades al llarg de tota la convocatòria destinades a l'acompanyament en la tramitació d'expedients i la realització de les diferents tasques corresponents als diferents períodes de tramitació.



Accions de suport a l'usuari en la tramitació



Accions de suport a l'usuari en la tramitació

FORMACIONS REALITZADES	DATA	DESTINATARIS
Formació IMEB	28/09/2016	IMEB
Sessió acollida personal suport I	06/02/2017	Personal de suport
Sessió acollida personal suport II	15/02/2017	Personal de suport
Sessió acollida personal suport III	01/03/2017	Personal de suport
Formació justificacions	05/03/2017	Referents Àries
Reunió novetats tramitació relacions DO /reintegrants	31/05/2017	Administradors / Referents

GUIES DE LES TASQUES DE LA CONVOCATÒRIA	DATA	DESTINATARIS
Document de treball reunió 13/12	15/12/2016	Administradors / Referents
Procediment Serikat	11/01/2017	Administradors / Referents
Generació expedients i revisió prèvia	23/01/2017	Administradors / Referents
Procediment digitalització	24/01/2017	Administradors / Referents
Formació personal suport	07/02/2017	Personal Suport
Valoració projectes i generació d'informes tècnics	17/02/2017	Administradors / Tècnics / Referents / Directors Tècnics
Guia justificacions 2016	15/03/2017	Administradors / Referents
Guia tasques atorgament provisional	27/03/2017	Tots els implicats en la convocatòria
Guia revisió administrativa	03/04/2017	Administradors / Referents
Guia avançament expedients	05/05/2017	Referents
Guia tractament d'al·legacions	08/05/2017	Dir.Tècnics / Tècnics / Administradors/ Referents
Documentació de la reunió novetats en la tramitació Dos	01/06/2017	Administradors / Referents
Nova pantalla fiscalització i generació de Dos	07/06/2017	Administradors / Referents
Guia Registre	29/12/2016	Registre
Guia sessions informatives a les entitats	12/01/2017	Tècnics / Dir.Tècnics
Guia documentació addicional portal	03/02/2017	Administradors / Referents
Guia d'al·legacions	14/04/2017	Tècnics / Dir.Tècnics
Esquema tasques definitiva	15/05/2017	Administradors / Referents
Vistiplau administradors	07/06/2017	Administradors / Referents
Guia generació relacions intervenció	07/06/2017	Interventors



**Ajuntament
de Barcelona**